

平成28年3月期 決算短信 (REIT)

平成28年5月17日

不動産投資信託証券発行者名 グローバル・ワン不動産投資法人 上場取引所 東
 コード番号 8958 U R L <http://www.go-reit.co.jp/>
 代表者 (役職名) 執行役員 (氏名) 内田 昭雄
 資産運用会社名 グローバル・アライアンス・リアルティ株式会社
 代表者 (役職名) 代表取締役社長 (氏名) 和田 康
 問合せ先責任者 (役職名) 常務執行役員 (投信運用 (氏名) 柴田 昌孝
 部・投信業務部担当)
 TEL (03) 3262-1494

有価証券報告書提出予定日 平成28年6月24日 分配金支払開始予定日 平成28年6月15日

決算補足説明資料作成の有無 : 有
 決算説明会開催の有無 : 有 (機関投資家・アナリスト向け)

(金額は百万円未満切捨て、比率は小数点第1位未満を切捨て、対前期増減率は小数点第2位を四捨五入)

1. 平成28年3月期の運用、資産の状況 (平成27年10月1日～平成28年3月31日)

(1) 運用状況 (%表示は対前期増減率)

	営業収益		営業利益		経常利益		当期純利益	
	百万円	%	百万円	%	百万円	%	百万円	%
28年3月期	4,076	4.7	1,537	10.0	1,076	15.9	1,075	15.9
27年9月期	3,893	△26.1	1,398	△46.6	928	△55.5	928	△55.5

	1口当たり 当期純利益	自己資本 当期純利益率	総資産 経常利益率	営業収益 経常利益率
	円	%	%	%
28年3月期	5,549	1.4	0.6	26.4
27年9月期	4,788	1.2	0.5	23.8

(2) 分配状況

	1口当たり分配金 (利益超過分配金 は含まない)	分配金総額 (利益超過分配金 は含まない)	1口当たり 利益超過分配金	利益超過 分配金総額	配当性向	純資産 配当率
	円	百万円	円	百万円	%	%
28年3月期	5,650	1,094	0	0	101.8	1.4
27年9月期	5,289	1,025	0	0	110.4	1.3

(注1) 配当性向については、次の算式で計算しております。

$$\text{配当性向} = \text{分配金総額} \div \text{当期純利益}$$

(注2) 平成27年9月期の1口当たり分配金は、当期未処分利益に圧縮積立金取崩額97,000,000円を加算した金額を発行済投資口の総口数で除して計算しています。

(注3) 平成28年3月期の1口当たり分配金は、当期未処分利益に圧縮積立金取崩額19,500,000円を加算した金額を発行済投資口の総口数で除して計算しています。

(3) 財政状態

	総資産	純資産	自己資本比率	1口当たり純資産
	百万円	百万円	%	円
28年3月期	168,692	76,412	45.2	394,287
27年9月期	168,405	76,362	45.3	394,027

(4) キャッシュ・フローの状況

	営業活動による キャッシュ・フロー	投資活動による キャッシュ・フロー	財務活動による キャッシュ・フロー	現金及び現金同等物 期末残高
	百万円	百万円	百万円	百万円
28年3月期	2,282	△94	△1,024	6,362
27年9月期	1,104	△341	△1,878	5,199

2. 平成28年9月期の運用状況の予想（平成28年4月1日～平成28年9月30日）

（％表示は対前期増減率）

	営業収益		営業利益		経常利益		当期純利益		1口当たり 分配金（利益 超過分配金は 含まない）	1口当たり 利益超過分配金
	百万円	％	百万円	％	百万円	％	百万円	％		
28年9月期	4,389	7.7	1,829	19.0	1,367	27.1	1,366	27.1	7,000	円 0

（参考）1口当たり予想当期純利益（28年9月期） 7,000円 （ただし、百円未満を切捨て）

※ その他

(1) 会計方針の変更・会計上の見積りの変更・修正再表示

- ① 会計基準等の改正に伴う会計方針の変更 : 無
- ② ①以外の会計方針の変更 : 無
- ③ 会計上の見積りの変更 : 無
- ④ 修正再表示 : 無

(2) 発行済投資口の総口数

① 期末発行済投資口の総口数（自己投資口を含む）

28年3月期	193,800口	27年9月期	193,800口
--------	----------	--------	----------

② 期末自己投資口数

28年3月期	0口	27年9月期	0口
--------	----	--------	----

（注）1口当たり当期純利益の算定の基礎となる投資口数については、21ページ「1口当たり情報に関する注記」をご覧ください。

※ 監査手続の実施状況に関する表示

この決算短信は、金融商品取引法（昭和23年法律第25号、その後の変更を含みます。以下、「金融商品取引法」といいます。）に基づく監査手続の対象外であり、この決算短信の開示時点において、金融商品取引法に基づく監査手続は終了していません。

※ 運用状況の予想の適切な利用に関する説明、その他特記事項

（将来に関する記述等についてのご注意）

本資料に記載されている運用状況の見通し等の将来性に関する記述は、本投資法人が現在入手している情報及び合理的であると判断する一定の前提に基づいており、実際の運用状況等は様々な要因により大きく異なる可能性があります。また、本予想数値は8ページ「平成28年9月期（第26期）の運用状況の予想の前提条件」記載の前提条件の下に算出した現時点のものであり、状況の変化により実際の営業収益、営業利益、経常利益、当期純利益、1口当たり分配金は変動する可能性があります。本予想は分配金の額を保証するものではありません。

添付されている財務諸表は、日本の会計基準によって作成されたものです。

以上

1. 投資法人の関係法人

最近の有価証券報告書（平成27年12月21日提出）における「投資法人の仕組み」から重要な変更がないため開示を省略します。

2. 運用方針及び運用状況

(1) 運用方針

最近の有価証券報告書（平成27年12月21日提出）における「投資方針」、「投資対象」、「分配方針」から重要な変更がないため開示を省略します。

(2) 運用状況

① 当期の概況

A. 投資法人の主な推移

本投資法人は、投資信託及び投資法人に関する法律（昭和26年法律第198号、その後の改正を含みます。以下、「投信法」といいます。）に基づき、グローバル・アライアンス・リアルティ株式会社を設立企画人として、平成15年4月16日に出資総額200百万円（400口）で設立され、平成15年5月28日関東財務局への登録が完了しました（登録番号 関東財務局長 第20号）。

平成15年9月25日に公募による投資口の追加発行（48,000口）を行い、23,623百万円の資金を調達して、同日株式会社東京証券取引所の不動産投資信託証券市場に上場し（銘柄コード：8958）、この度、平成28年3月期（第25期）の決算を終了しました。

B. 投資環境と運用の実績

<投資環境>

当期の日本経済は、中国を始めとするアジア新興国や資源国等の景気減速を背景に、資本市場においては不安定な動きも見られましたが、雇用・所得環境の改善傾向が続く中で、政府の各種政策の効果もあって、緩やかな回復基調が続きました。

オフィスビルの賃貸マーケットは、東京都心部については、引き続きテナント需要が堅調であることから、需給タイトな状況にあり、賃料水準についても、小幅ながら上昇傾向を維持しています。

オフィスビルの投資マーケットは、良好な資金調達環境が継続する中、市場参加者の多様化や好調な賃貸マーケット環境に伴う売買価格の先高感等を背景に、投資意欲が旺盛な状況が続いているため、物件の取得競争は激しさを増し、期待利回りの低下と売買価格の上昇が一段と進んでいます。

(イ) 長期的資産価値の維持

本投資法人では、一定期間経過後も投資家の投資需要を誘引する魅力のある不動産関連資産への投資を行うことが重要であると認識しております。

そのために、近（立地の優れた物件）・新（築年数の浅い物件）・大（大型の物件）の3要素を重視したうえで、マーケットにおける優位性を持った中長期的競争力の高い優良不動産関連資産を慎重に選定して投資を行います。

(ロ) 安定賃料収入の確保

本投資法人では、キャッシュ・フロー（賃料収入）について中長期的安定度が高いと見込まれることに加えて、取得時点において、当面2年程度のキャッシュ・フローの確実性の高い賃貸借契約が締結されている不動産関連資産であれば、優先的に投資対象として検討します。

<運用の実績>

(イ) 資産の取得・譲渡

本投資法人は、平成16年3月期（第1期）において、上場日の翌日（平成15年9月26日）にスフィアタワー天王洲、近鉄大森ビル、近鉄新名古屋ビルの3物件（取得価額の総額39,753百万円）を取得して運用を開始し、平成15年12月25日に大手町ファーストスクエア（区分所有権、専有面積割合約9.14%、取得価額23,495百万円）を取得いたしました。

平成17年3月期（第3期）において、平成16年10月1日に近鉄大森ビルを譲渡し、平成17年3月29日に銀座ファーストビル（区分所有権、専有面積割合約92.1%、取得価額12,282百万円）を取得いたしました。平成18年3月期（第5期）において、平成17年10月21日にTK南青山ビル（取得価額35,000百万円）を取得いたしました。また、平成19年9月期（第8期）において、平成19年4月25日に明治安田生命さいたま新都心ビル（ただし、共有持分50%、取得価額22,700百万円）を取得いたしました。平成20年3月期（第9期）において、平成19年10月2日にスフィアタワー天王洲の一部（33%）を譲渡し、平成20年1月31日に淀屋橋フレックスタワー（取得価額7,834百万円）を取得いたしました。平成23年3月期（第15期）において、平成23年3月1日に平河町森タワー（区分所有権、持分割約26.2%、取得価額18,200百万円）を取得いたしました。平成25年3月期（第19期）において、平成24年11月20日にアークヒルズ 仙石山森タワー（区分所有権、持分割約5.6%、取得価額8,423百万円）を取得いたしました。平成26年3月期（第21期）において、平成25年12月20日にスフィアタワー天王洲を譲渡し、平成26年3月27日に近鉄新名古屋ビルの一部（共有持分67%）を譲渡いたしました。また、平成26年3月28日にアルカセントラル（区分所有権、持分割約56.1%、取得価額15,031百万円）を取得いたしました。平成26年9月期（第22期）において、平成26年5月30日にアルカセントラル（区分所有権、持分割約1.7%、取得価額360百万円）を追加取得し、平成26年8月1日に横浜プラザビル（所有権、取得価額17,950百万円）を取得いたしました。平成27年3月期（第23期）において、平成26年10月9日に近鉄新名古屋ビルの残り持分（共有持分33%）を譲渡いたしました。

当期におきましては、新たな資産の取得・譲渡は行っておりません。

(ロ) 本投資法人の保有する資産の運用管理

本投資法人の保有資産は、平成28年3月31日現在において、オフィスビル9物件、取得価額の総額161,276百万円、総賃貸可能面積102,783.56㎡となっております。当期末時点のポートフォリオ全体の稼働率は、97.6%です。

平成28年3月末までの直近5年間における賃貸状況は以下のとおりです。

	物件数	テナント数 (注1)	総賃貸可能面積 (㎡)	稼働率 (%) (注2)
平成23年4月末	8	132	105,152.22 (注3)	95.6
5月末	8	133	105,152.22	95.8
6月末	8	134	105,152.22	95.5
7月末	8	135	105,152.22	95.6
8月末	8	133	105,152.22	94.7
9月末	8	133	105,152.22	94.4
10月末	8	133	105,152.22	94.3
11月末	8	133	105,152.22	94.3
12月末	8	133	105,152.22	94.3
平成24年1月末	8	134	105,152.22	94.6
2月末	8	133	105,152.22	94.6
3月末	8	134	105,152.22	95.1
4月末	8	133	105,152.22	95.6
5月末	8	133	105,152.22	94.6
6月末	8	133	105,152.22	94.8
7月末	8	133	105,152.22	95.7
8月末	8	133	105,149.12 (注4)	95.2
9月末	8	133	105,149.12	95.2
10月末	8	134	105,149.12	95.0
11月末	9	135 (注5)	109,114.04	95.2
12月末	9	136	109,076.66 (注6)	95.9
平成25年1月末	9	136	109,076.66	95.9
2月末	9	138	109,054.44 (注7)	96.5
3月末	9	137	109,054.44	96.7
4月末	9	137	109,054.44	96.6
5月末	9	137	109,054.44	95.2
6月末	9	137	109,054.44	95.2
7月末	9	139	109,054.44	95.3
8月末	9	140	109,054.44	95.5
9月末	9	141	109,057.54 (注8)	88.7
10月末	9	142	109,057.54	87.6

11月末	9	143	109,057.54	87.8
12月末	8	123	91,176.34（注9）	94.4
平成26年1月末	8	123	91,176.34	93.5
2月末	8	122	91,176.34	93.5
3月末	9	140	94,027.37（注10）	93.7
4月末	9	157（注11）	93,943.05（注12）	92.5
5月末	9	159	94,390.76（注13）	92.5
6月末	9	164	94,390.76	94.2
7月末	9	167	94,390.76	94.8
8月末	10	184	108,609.20（注14）	95.4
9月末	10	185	108,609.20	95.5
10月末	9	152	102,478.59	95.5
11月末	9	151	102,478.59	95.1
12月末	9	151	102,478.59	95.0
平成27年1月末	9	152	102,478.59	95.1
2月末	9	152	102,478.59	95.1
3月末	9	153	102,489.80（注15）	96.4
4月末	9	154	102,489.80	96.7
5月末	9	154	102,489.80	96.7
6月末	9	156	102,749.47（注16）	98.6
7月末	9	156	102,749.47	98.6
8月末	9	156	102,749.47	98.6
9月末	9	157	102,749.47	99.1
10月末	9	159	102,749.47	97.1
11月末	9	160	102,787.28（注17）	97.8
12月末	9	169（注18）	102,762.48（注19）	97.3
平成28年1月末	9	169	102,762.48	97.3
2月末	9	170	102,783.56（注20）	97.7
3月末	9	169	102,783.56	97.6

（注1）「テナント数」は、同一テナントが複数の物件に入居している場合には、1テナントとして算出しております。

（注2）「稼働率」とは、総賃貸可能面積に占める総賃貸面積の割合をいい、上記表においては小数点第2位を四捨五入しております。

（注3）銀座ファーストビルにおいて、管理用の倉庫の一部を賃貸用の倉庫にしたことに伴い、総賃貸可能面積が増加しております。

（注4）スフィアタワー天王洲において、メゾネット（二階層に跨る内階段）部分を対象面積から除外したことに伴い、総賃貸可能面積が減少しております。

（注5）アークヒルズ 仙石山森タワーにおいては、信託受託者と森ビル株式会社との間で建物賃貸借契約が締結されており、森ビル株式会社が転貸人となることの同意を全てのエンドテナントより取得しているため、テナント数を1としております。

（注6）大手町ファーストスクエアにおいて、基準階の一部をフロア分割したことに伴い、内廊下を設置したため、総賃貸可能面積が減少しております。

- (注7) 大手町ファーストスクエアにおいて、基準階の一部をフロア分割したことに伴い、内廊下を設置したため、総賃貸可能面積が減少しております。
- (注8) スフィアタワー天王洲において、メゾネット（二階層に跨る内階段）部分を対象面積に含めたことに伴い、総賃貸可能面積が増加しております。
- (注9) スフィアタワー天王洲を譲渡したことに伴い、総賃貸可能面積が減少しておりますが、一方で大手町ファーストスクエアにおいて、18階の管理用の事務室を貸室にしたことに伴い、総賃貸可能面積が24.12㎡増加しております。
- (注10) 近鉄新名古屋ビルの共有持分67%を譲渡したことに伴い、総賃貸可能面積が減少しておりますが、一方でアルカセントラルを取得したことに伴い、総賃貸可能面積が増加しております。
- (注11) 平河町森タワーにおいて、森ビル株式会社との定期建物賃貸借契約が固定賃料型からパススルー型（賃借人から収受する賃料が、賃借人がエンドテナントから収受する賃料と同額とされている契約）へ移行したことに伴い、エンドテナント総数を記載しているため、テナント数が増加しております。
- (注12) 平河町森タワーにおいて、森ビル株式会社との定期建物賃貸借契約が固定賃料型からパススルー型へ移行したことに伴い、貸室を分割して内廊下を造作した部分を控除したため、総賃貸可能面積が減少しております。
- (注13) アルカセントラルを追加取得したことに伴い、総賃貸可能面積が増加しております。
- (注14) 横浜プラザビルを取得したことに伴い、総賃貸可能面積が増加しておりますが、一方で大手町ファーストスクエアにおいて、23階共有部分の賃貸区画の一部を共用部に変更したことに伴い、総賃貸可能面積が4.09㎡減少しております。
- (注15) 明治安田生命さいたま新都心ビルにおいて、共用廊下の一部を賃貸区画としたため、総賃貸可能面積が増加しております。
- (注16) 明治安田生命さいたま新都心ビルにおいて、賃貸区画の一部を共用廊下に変更したことに伴い、総賃貸可能面積が11.21㎡減少しておりますが、一方でTK南青山ビルにおいて、給湯室を貸室にしたことに伴い、総賃貸可能面積が270.88㎡増加しております。
- (注17) 淀屋橋フレックスタワーにおいて、共用廊下の一部を賃貸区画としたため、総賃貸可能面積が37.81㎡増加しております。
- (注18) アークヒルズ 仙石山森タワーにおいて、森ビル株式会社との建物賃貸借契約が固定賃料型からパススルー型へ移行したことに伴い、共同運用区画のエンドテナント総数を記載しているため、テナント数が増加しております。なお、共同運用とは、森ビル株式会社を含む32階から47階までの区分所有者との間で、期間約10年（平成24年11月20日から平成34年11月30日まで）の区分所有者間協定を締結し、32階から47階までの16フロアを共同運用区画とし、当該区画から生じる収支を面積に基づく事業比率に応じて分配する仕組みをいいます。
- (注19) アークヒルズ 仙石山森タワーにおいて、森ビル株式会社との建物賃貸借契約が固定賃料型からパススルー型へ移行したことに伴い、貸室を分割して内廊下を造作した部分を控除したため、総賃貸可能面積が24.80㎡減少しております。
- (注20) 銀座ファーストビルにおいて、共用区画の一部を賃貸区画としたため、総賃貸可能面積が21.08㎡増加しております。

C. 資金調達概要

資金調達につきましては、投資口の追加発行、複数の金融機関からの借入れ及び投資法人債の発行を行っております。借入れにあたっては、資産の長期運用及び将来の金利上昇リスク軽減の観点から、長期固定金利での借入れを基本としております。

当期におきましては、新たな資金調達は実施しておりません。

平成28年3月31日現在の出資総額は75,026百万円、発行済投資口の総口数は193,800口、借入金残高は66,000百万円、投資法人債残高は19,000百万円です。

なお、平成28年3月31日現在の格付の状況は以下のとおりです。

信用格付業者	格付内容	
株式会社日本格付研究所	長期発行体格付	: AA-
	格付の見通し	: 安定的
	債券格付	: AA-

D. 業績及び分配概要

上記運用の結果、当期の実績として営業収益4,076百万円、営業利益1,537百万円、経常利益1,076百万円、当期純利益1,075百万円を計上いたしました。当期の営業収益につきましては、TK南青山ビルの大口テナント入替に伴い新規テナントに付与したフリーレント額が減少したこと等により、増収となりました。

分配金につきましては、税制の特例（租税特別措置法（昭和32年法律第26号、その後の改正を含みます。以下、「租税特別措置法」といいます。）第67条の15）の適用により、利益分配金が損金算入されることを企図するとともに、圧縮積立金の一部を取り崩すことにより、当期末処分利益に圧縮積立金取崩額19,500,000円を加算したうえで、発行済投資口の総口数193,800口の整数倍である1,094,970,000円を利益分配金として分配することとしております。この結果、投資口1口当たりの分配金は5,650円となりました。

② 次期の見通し

A. 基本方針

本投資法人は、本投資法人の規約（以下、「本規約」といいます。）第2条、第21条及び本規約別添「資産運用の対象及び方針」に基づき、主として不動産等資産（投信法施行規則（平成12年総理府令第129号。その後の改正を含みます。）第105条第1号へに定めるもののうち、不動産、不動産の賃借権、地上権及びこれらの資産のみを信託する信託の受益権をいいます。）に対する投資として運用することを目的とし、中長期的な観点から、本投資法人の保有する資産（以下、「運用資産」といいます。）の着実な成長と安定した収益の確保を目指して運用を行います。

本投資法人及び資産運用会社たるグローバル・アライアンス・リアルティ株式会社（以下、単に「資産運用会社」といいます。）では、不動産投資・運用面のみならず財務運営面においても「投資主の最大利益」を最終目的とし、資産運用を行います。

B. ポートフォリオの構築

本投資法人の方針のうち特に重要となる「ポートフォリオの構築」については、以下の項目に重点を置き、投資対象不動産を厳選したうえでこれを行います。

(イ) 長期的資産価値の維持

本投資法人では、一定期間経過後も投資家の投資需要を誘引する魅力のある不動産関連資産への投資を行うことが重要であると認識しております。

そのために、近（立地の優れた物件）・新（築年数の浅い物件）・大（大型の物件）の3要素を重視したうえで、マーケットにおける優位性を持った中長期的競争力の高い優良不動産関連資産を慎重に選定して投資を行います。

(ロ) 安定賃料収入の確保

本投資法人では、キャッシュ・フロー（賃料収入）について中長期的安定度が高いと見込まれることに加えて、取得時点において、当面2年程度のキャッシュ・フローの確実性の高い賃貸借契約が締結されている不動産関連資産であれば、優先的に投資対象として検討します。

C. 運用資産のクオリティと成長スピード

以上のとおり本投資法人は優良不動産関連資産を厳選して投資を行います。優良不動産関連資産への投資機会は限定的であり、一般の不動産のように頻繁に取得できるものではありません。また、取引価格に過熱感がある市況下では、適正価格での投資ができないことがあります。

そのため、運用資産の着実な成長を図っていく過程においては、その成長スピードは一定ではなく、比較的緩やかな成長局面と急成長局面とがあるものと想定されます。

本投資法人では、成長スピードにのみ目を奪われ「投資主の利益」を損なうような不動産関連資産への投資を行うことがないように細心の注意を払いつつ、運用資産のクオリティと成長スピードをバランス良く両立させるべく、中長期保有を前提として不動産関連資産を取得して参ります。ただし、当該不動産関連資産の取得後において、不動産市況、当該不動産関連資産の特性及びポートフォリオの状況等を検討し、売却好機と判断すれば当該不動産関連資産の売却を行う場合もあります。

D. 管理運営について

テナントとの信頼関係の維持・強化に努め、また、テナント満足度向上の為にソフト・ハード面のサービス強化を推進していくことにより、高稼働率水準の維持及び賃料収入の維持向上を目指します。

同時にテナントの満足度を確保しつつ管理コストの適正化を進めていく必要がありますので、物件の管理運営の仕様の維持とコスト削減のバランスを常に最適化できるよう専門性を発揮して参ります。

E. 決算後に生じた重要な事実

該当事項はありません。

F. 運用状況の見直し

平成28年9月期（第26期：平成28年4月1日～平成28年9月30日）の運用状況につきましては、以下のとおり見込んでおります。平成28年9月期の運用状況の見通しの前提条件につきましては、次頁に記載の「平成28年9月期（第26期）の運用状況の予想の前提条件」をご参照ください。

なお、平成28年3月期からの主な増益要因として、以下を見込んでいます。

<増益要因>

- ・ TK南青山ビル、淀屋橋フレックスタワー及び明治安田生命さいたま新都心ビル等におけるフリーレントの解消による増収
- ・ アルカセントラル等における修繕費の減少
- ・ 明治安田生命さいたま新都心ビル、銀座ファーストビル、横浜プラザビル及び大手町ファーストスクエア等における賃料増額改定による増収
- ・ 大手町ファーストスクエアの稼働率向上による増収

平成28年9月期（第26期：平成28年4月1日～平成28年9月30日）

営業収益	4,389百万円
営業利益	1,829百万円
経常利益	1,367百万円
当期純利益	1,366百万円

1口当たり分配金 7,000円

1口当たり利益超過分配金 0円

(注) 上記予想数値は以下に記載の前提条件の下に算出した現時点のものであり、状況の変化により実際の営業収益、営業利益、経常利益、当期純利益、1口当たり分配金は変動する可能性があります。また、本予想は分配金の額を保証するものではありません。

平成28年9月期（第26期）の運用状況の予想の前提条件

項目	前提条件
計算期間	第26期：平成28年4月1日～平成28年9月30日（183日）
運用資産	<ul style="list-style-type: none"> 運用状況の予想にあたりましては、現保有物件9物件のみを保有し、平成28年9月期末（平成28年9月30日）までの間、異動（追加物件の取得、既存物件の売却）がないことを前提として計算しております。 運用資産の異動により変動する可能性があります。
投資口数	<ul style="list-style-type: none"> 平成28年3月31日現在の発行済投資口の総口数193,800口を前提としております。 1口当たり分配金につきましても上記発行済投資口の総口数193,800口を前提として算出しております。
営業収益	<ul style="list-style-type: none"> 賃貸事業収入については、テナント動向、近隣競合物件の存在、市場動向等を勘案し、テナントによる賃料の滞納又は不払いがないことを前提として、算出しております。
営業費用	<ul style="list-style-type: none"> 減価償却費以外の賃貸事業費用については、過去の実績値をベースに費用の変動要素を反映して算出しております。 賃貸事業に係る外部委託費は約502百万円、公租公課は約431百万円と想定しております。 修繕費は約112百万円を想定しておりますが、様々な要因により緊急修繕を行い、これに伴い、修繕費が想定金額を上回る可能性があります。 減価償却費は定額法により算出します。減価償却費は、対象資産の保有期間に応じて費用計上することとし、約805百万円と想定しております。 賃貸事業費用以外の営業費用（資産運用報酬、資産保管・一般事務委託手数料等）は、約441百万円を想定しております。
営業外費用	<ul style="list-style-type: none"> 営業外費用については、支払利息等合計約462百万円を想定しております。
借入金及び投資法人債	<ul style="list-style-type: none"> 平成28年3月31日現在、総額66,000百万円の借入れがあり、平成28年9月期末（平成28年9月30日）まで借入金残高に変動がないことを前提としております。 借入金利の変動により、1口当たり分配金は変動する可能性があります。 平成28年3月31日現在、総額19,000百万円の投資法人債発行残高があり、平成28年9月期末（平成28年9月30日）まで投資法人債の発行残高に変動がないことを前提としております。
1口当たり分配金	<ul style="list-style-type: none"> 分配金（1口当たり分配金）は、本規約に定める金銭の分配の方針を前提として算出しております。 運用資産の異動、テナントの異動等に伴う賃貸収入の変動又は予期せぬ修繕の発生等を含む種々の要因により1口当たり分配金は変動する可能性があります。
1口当たり利益超過分配金	<ul style="list-style-type: none"> 利益超過の分配（1口当たり利益超過分配金）については、現時点では行う予定はありません。
その他	<ul style="list-style-type: none"> 法令、税制、会計基準、株式会社東京証券取引所の上場規則、一般社団法人投資信託協会の規則等において、上記の予想数値に影響を与える改正が行われないことを前提としております。 一般的な経済動向及び不動産市況に不測の重大な変化が生じないことを前提としております。

3. 財務諸表

(1) 貸借対照表

(単位：千円)

	前期 (平成27年9月30日)	当期 (平成28年3月31日)
資産の部		
流動資産		
現金及び預金	1,905,107	2,608,260
信託現金及び信託預金	9,306,766	9,708,688
営業未収入金	83,373	90,316
前払費用	445,896	459,922
繰延税金資産	14	18
未収消費税等	62,494	—
立替金	176	77
流動資産合計	11,803,829	12,867,283
固定資産		
有形固定資産		
信託建物	53,272,908	53,527,230
減価償却累計額	△10,244,578	△10,996,236
信託建物（純額）	43,028,330	42,530,993
信託構築物	954,609	955,362
減価償却累計額	△180,232	△197,036
信託構築物（純額）	774,376	758,325
信託機械及び装置	587,547	592,297
減価償却累計額	△382,432	△403,473
信託機械及び装置（純額）	205,115	188,824
信託工具、器具及び備品	131,798	153,619
減価償却累計額	△89,513	△95,067
信託工具、器具及び備品（純額）	42,284	58,552
信託土地	111,298,931	111,298,931
信託建設仮勘定	179	811
有形固定資産合計	155,349,217	154,836,438
無形固定資産		
信託その他無形固定資産	395	528
無形固定資産合計	395	528
投資その他の資産		
長期前払費用	295,746	236,503
長期前払消費税等	4,442	3,873
差入保証金	10,000	10,000
修繕積立金	870,136	677,372
投資その他の資産合計	1,180,325	927,750
固定資産合計	156,529,938	155,764,717
繰延資産		
投資法人債発行費	71,775	60,848
繰延資産合計	71,775	60,848
資産合計	168,405,544	168,692,848

（単位：千円）

	前期 (平成27年9月30日)	当期 (平成28年3月31日)
負債の部		
流動負債		
営業未払金	120,867	189,251
1年内償還予定の投資法人債	—	4,000,000
1年内返済予定の長期借入金	—	6,000,000
未払金	626	194
未払費用	68,427	77,585
未払法人税等	616	774
未払消費税等	—	100,958
前受金	442,170	555,368
預り金	622	—
未払分配金	7,639	6,714
流動負債合計	640,970	10,930,846
固定負債		
投資法人債	19,000,000	15,000,000
長期借入金	66,000,000	60,000,000
信託預り敷金及び保証金	6,402,137	6,349,096
固定負債合計	91,402,137	81,349,096
負債合計	92,043,107	92,279,943
純資産の部		
投資主資本		
出資総額	75,026,315	75,026,315
剰余金		
任意積立金		
圧縮積立金	408,110	311,110
任意積立金合計	408,110	311,110
当期末処分利益又は当期末処理損失（△）	928,010	1,075,479
剰余金合計	1,336,120	1,386,589
投資主資本合計	76,362,436	76,412,905
純資産合計	※1 76,362,436	※1 76,412,905
負債純資産合計	168,405,544	168,692,848

(2) 損益計算書

(単位:千円)

	前期 (自 平成27年4月1日 至 平成27年9月30日)	当期 (自 平成27年10月1日 至 平成28年3月31日)
営業収益		
貸貸事業収入	※1 3,883,808	※1 4,073,733
その他貸貸事業収入	※1 9,533	※1 2,542
営業収益合計	3,893,341	4,076,276
営業費用		
貸貸事業費用	※1 2,081,666	※1 2,114,359
資産運用報酬	303,262	309,264
役員報酬	10,638	10,638
資産保管手数料	21,464	21,311
一般事務委託手数料	46,833	47,604
会計監査人報酬	10,000	10,000
その他営業費用	21,450	25,770
営業費用合計	2,495,315	2,538,948
営業利益	1,398,026	1,537,328
営業外収益		
受取利息	1,411	1,449
未払分配金除斥益	575	957
消費税等還付加算金	—	317
営業外収益合計	1,986	2,724
営業外費用		
支払利息	317,719	308,069
投資法人債利息	79,809	80,335
投資法人債発行費償却	10,927	10,927
融資関連費用	61,928	63,572
その他	723	672
営業外費用合計	471,109	463,577
経常利益	928,904	1,076,475
税引前当期純利益	928,904	1,076,475
法人税、住民税及び事業税	896	1,002
法人税等調整額	△2	△4
法人税等合計	894	997
当期純利益	928,010	1,075,477
前期繰越利益	—	2
当期未処分利益又は当期未処理損失(△)	928,010	1,075,479

（3）投資主資本等変動計算書

前期（自 平成27年4月1日 至 平成27年9月30日）

（単位：千円）

	投資主資本						純資産合計
	出資総額	剰余金				投資主資本合計	
		任意積立金		当期末処分利益又は当期末処理損失（△）	剰余金合計		
		圧縮積立金	任意積立金合計				
当期首残高	75,026,315	203,016	203,016	2,085,535	2,288,551	77,314,867	77,314,867
当期変動額							
圧縮積立金の積立		205,093	205,093	△205,093	—	—	—
剰余金の配当				△1,880,441	△1,880,441	△1,880,441	△1,880,441
当期純利益				928,010	928,010	928,010	928,010
当期変動額合計	—	205,093	205,093	△1,157,524	△952,431	△952,431	△952,431
当期末残高	75,026,315	408,110	408,110	928,010	1,336,120	76,362,436	76,362,436

当期（自 平成27年10月1日 至 平成28年3月31日）

（単位：千円）

	投資主資本						純資産合計
	出資総額	剰余金				投資主資本合計	
		任意積立金		当期末処分利益又は当期末処理損失（△）	剰余金合計		
		圧縮積立金	任意積立金合計				
当期首残高	75,026,315	408,110	408,110	928,010	1,336,120	76,362,436	76,362,436
当期変動額							
圧縮積立金の取崩		△97,000	△97,000	97,000	—	—	—
剰余金の配当				△1,025,008	△1,025,008	△1,025,008	△1,025,008
当期純利益				1,075,477	1,075,477	1,075,477	1,075,477
当期変動額合計	—	△97,000	△97,000	147,468	50,468	50,468	50,468
当期末残高	75,026,315	311,110	311,110	1,075,479	1,386,589	76,412,905	76,412,905

（4）金銭の分配に係る計算書

	前期 (自 平成27年4月1日 至 平成27年9月30日)	当期 (自 平成27年10月1日 至 平成28年3月31日)
I 当期末処分利益	928,010,257円	1,075,479,111円
II 任意積立金取崩額		
圧縮積立金取崩額	97,000,000円	19,500,000円
III 分配金の額	1,025,008,200円	1,094,970,000円
(投資口1口当たりの分配金の額)	(5,289円)	(5,650円)
IV 次期繰越利益	2,057円	9,111円

分配金の額の算出方法	<p>本投資法人の規約第27条第1項の定める分配方針に基づき、分配金の額は利益の金額を限度とし、かつ租税特別措置法第67条の15に規定されている「配当可能利益の額」の90%に相当する金額を超えるものとしております。かかる方針により、当期末処分利益に圧縮積立金取崩額を加算したうえで、発行済投資口の総口数193,800口の整数倍である1,025,008,200円を利益分配金として分配することといたしました。なお、本投資法人の規約第27条第1項第3号に定める利益を超えた金銭の分配は行いません。</p>	<p>本投資法人の規約第27条第1項の定める分配方針に基づき、分配金の額は利益の金額を限度とし、かつ租税特別措置法第67条の15に規定されている「配当可能利益の額」の90%に相当する金額を超えるものとしております。かかる方針により、当期末処分利益に圧縮積立金取崩額を加算したうえで、発行済投資口の総口数193,800口の整数倍である1,094,970,000円を利益分配金として分配することといたしました。なお、本投資法人の規約第27条第1項第3号に定める利益を超えた金銭の分配は行いません。</p>
------------	--	--

（5）キャッシュ・フロー計算書

（単位：千円）

	前期 （自 平成27年4月1日 至 平成27年9月30日）	当期 （自 平成27年10月1日 至 平成28年3月31日）
営業活動によるキャッシュ・フロー		
税引前当期純利益	928,904	1,076,475
減価償却費	789,191	795,101
投資法人債発行費償却	10,927	10,927
受取利息	△1,411	△1,449
支払利息	397,529	388,404
営業未収入金の増減額（△は増加）	△18,710	△1,796
未収消費税等の増減額（△は増加）	△62,494	62,494
営業未払金の増減額（△は減少）	△17,995	15,246
未払費用の増減額（△は減少）	△66,484	8,871
未払消費税等の増減額（△は減少）	△367,386	100,958
前受金の増減額（△は減少）	△84,564	113,197
預り金の増減額（△は減少）	△208	△622
前払費用の増減額（△は増加）	△10,182	△14,025
長期前払費用の増減額（△は増加）	721	59,242
長期前払消費税等の増減額（△は増加）	568	568
その他	3,089	56,291
小計	1,501,494	2,669,888
利息の受取額	1,411	1,449
利息の支払額	△397,769	△388,119
法人税等の支払額又は還付額（△は支払）	△791	△844
営業活動によるキャッシュ・フロー	1,104,343	2,282,373
投資活動によるキャッシュ・フロー		
信託有形固定資産の取得による支出	△341,436	△94,137
信託預り敷金及び保証金の受入による収入	1,352,686	144,123
信託預り敷金及び保証金の返還による支出	△984,207	△202,309
信託預り敷金及び保証金対応信託預金の払戻による収入	984,207	202,309
信託預り敷金及び保証金対応信託預金の預入による支出	△1,352,686	△144,123
投資活動によるキャッシュ・フロー	△341,436	△94,137
財務活動によるキャッシュ・フロー		
長期借入れによる収入	5,000,000	—
長期借入金の返済による支出	△5,000,000	—
分配金の支払額	△1,878,560	△1,024,975
財務活動によるキャッシュ・フロー	△1,878,560	△1,024,975
現金及び現金同等物の増減額（△は減少）	△1,115,653	1,163,260
現金及び現金同等物の期首残高	6,314,660	5,199,006
現金及び現金同等物の期末残高	※1 5,199,006	※1 6,362,267

（6）注記表

（継続企業の前提に関する注記）

該当事項はありません。

（重要な会計方針に係る事項に関する注記）

<p>1. 固定資産の減価償却の方法</p>	<p>（1）有形固定資産 定額法を採用しております。 なお、主たる有形固定資産の耐用年数は以下のとおりであります。 信託建物 2年～70年 信託構築物 2年～58年 信託機械及び装置 3年～16年 信託工具、器具及び備品 2年～15年</p> <p>（2）無形固定資産 定額法を採用しております。</p> <p>（3）長期前払費用 定額法を採用しております。</p>
<p>2. 繰延資産の処理方法</p>	<p>投資法人債発行費 償還までの期間にわたり定額法により償却しております。</p>
<p>3. 収益及び費用の計上基準</p>	<p>固定資産税等の処理方法 保有する信託不動産に係る固定資産税、都市計画税及び償却資産税等については、賦課決定された税額のうち当該計算期間に対応する額を賃貸事業費用として費用処理する方法を採用しております。 なお、不動産又は不動産を信託財産とする信託受益権の取得に伴い、精算金として譲渡人に支払った初年度の固定資産税等相当額については、費用に計上せず当該不動産等の取得原価に算入しております。 不動産等の取得原価に算入した固定資産税等相当額は、前期、当期とも該当ありません。</p>
<p>4. キャッシュ・フロー計算書における資金の範囲</p>	<p>キャッシュ・フロー計算書における資金（現金及び現金同等物）は、手許現金及び信託現金、随時引き出し可能な預金及び信託預金並びに容易に換金可能であり、かつ、価値の変動について僅少なリスクしか負わない取得日から3ヶ月以内に償還期限の到来する短期投資からなっております。</p>
<p>5. その他財務諸表作成のための基本となる重要な事項</p>	<p>（1）不動産等を信託財産とする信託受益権に関する会計処理方針 保有する不動産等を信託財産とする信託受益権につきましては、信託財産内の全ての資産及び負債勘定並びに信託財産に生じた全ての収益及び費用勘定について、貸借対照表及び損益計算書の該当勘定科目に計上しております。 なお、該当勘定科目に計上した信託財産のうち重要性がある下記の科目については、貸借対照表において区分掲記しております。 ①信託現金及び信託預金 ②信託建物、信託構築物、信託機械及び装置、信託工具、器具及び備品、信託土地、信託建設仮勘定 ③信託その他無形固定資産 ④信託預り敷金及び保証金</p> <p>（2）消費税等の処理方法 消費税及び地方消費税の会計処理は、税抜方式によっております。ただし、固定資産に係る控除対象外消費税等は長期前払消費税等に計上し、5年間で均等額を償却しております。</p>

（貸借対照表に関する注記）

※1. 投資信託及び投資法人に関する法律第67条第4項に定める最低純資産額

	前期 (平成27年9月30日)	当期 (平成28年3月31日)
	50,000千円	50,000千円

（損益計算書に関する注記）

※1. 不動産賃貸事業損益の内訳

（単位：千円）

	前期 (自 平成27年4月1日 至 平成27年9月30日)	当期 (自 平成27年10月1日 至 平成28年3月31日)
A. 不動産賃貸事業収益		
賃貸事業収入		
(賃料)	3,051,543	3,236,754
(共益費)	483,917	473,769
(水道光熱費収入)	245,208	259,036
(駐車場収入)	87,344	89,528
(付帯収入)	15,794	14,644
計	3,883,808	4,073,733
その他賃貸事業収入		
(その他雑収入)	9,533	2,542
計	9,533	2,542
不動産賃貸事業収益合計	3,893,341	4,076,276
B. 不動産賃貸事業費用		
賃貸事業費用		
(外部委託費)	486,141	469,304
(水道光熱費)	254,024	237,196
(公租公課)	428,865	426,840
(保険料)	8,450	8,505
(修繕費)	103,340	170,295
(減価償却費)	789,191	795,101
(固定資産除却損)	3,137	—
(その他賃貸事業費用)	8,515	7,114
不動産賃貸事業費用合計	2,081,666	2,114,359
C. 不動産賃貸事業損益 (A-B)	1,811,675	1,961,917

（投資主資本等変動計算書に関する注記）

1. 発行可能投資口総口数及び発行済投資口の総口数

	前期 (自 平成27年4月1日 至 平成27年9月30日)	当期 (自 平成27年10月1日 至 平成28年3月31日)
発行可能投資口総口数	4,000,000口	4,000,000口
発行済投資口の総口数	193,800口	193,800口

（キャッシュ・フロー計算書に関する注記）

※1. 現金及び現金同等物の期末残高と貸借対照表に掲記されている科目の金額との関係

（単位：千円）

	前期 (自 平成27年4月1日 至 平成27年9月30日)	当期 (自 平成27年10月1日 至 平成28年3月31日)
	(平成27年9月30日現在)	(平成28年3月31日現在)
現金及び預金	1,905,107	2,608,260
信託現金及び信託預金	9,306,766	9,708,688
信託預り敷金及び 保証金対応信託預金（注）	△6,012,867	△5,954,681
現金及び現金同等物	5,199,006	6,362,267

（注）テナントから預っている敷金及び保証金であり、テナント退去時にテナントに返還するため信託預金に積み立てております。

（リース取引に関する注記）

オペレーティング・リース取引（貸主側）

未経過リース料

（単位：千円）

	前期 (平成27年9月30日)	当期 (平成28年3月31日)
1年内	3,685,841	4,512,734
1年超	8,956,528	7,561,332
合計	12,642,370	12,074,066

（金融商品に関する注記）

1. 金融商品の状況に関する事項

(1) 金融商品に対する取組方針

本投資法人は、余剰資金の効率的な運用に資するため、各種の預金等で運用することがあります。また資金調達については、主に、投資口の発行、借入れ及び投資法人債の発行によりこれを行う方針です。デリバティブは、投資法人債又は借入金の金利変動リスクその他のリスクをヘッジする目的の利用に限るものとし、投機的な取引は行いません。なお、現在デリバティブ取引は行っておりません。

(2) 金融商品の内容及びそのリスク並びにリスク管理体制

投資法人債及び長期借入金は、不動産関連資産の取得又は借入金の返済等に係る資金調達であり、流動性リスクに晒されていますが、本投資法人では、資産運用会社が資金繰計画を作成する等の方法により管理しています。変動金利の借入金は、金利の変動リスクに晒されていますが、総資産有利子負債比率を低位に保ち、長期固定金利による借入れの比率を高位に保つことで、市場金利の上昇が本投資法人の運営に与える影響を限定的にしています。

信託預り敷金及び保証金は、テナントからの預り金であり、契約満了前の退去による流動性リスクに晒されています。当該リスクに関しては、資産運用会社が月次で入退去予定表や賃貸借契約一覧等を作成してスケジュールや残高を管理する体制としています。

(3) 金融商品の時価等に関する事項についての補足説明

金融商品の時価には、市場価格に基づく価額のほか、市場価格がない場合には合理的に算定された価額が含まれております。当該価額の算定においては一定の前提条件等を採用しているため、異なる前提条件等による場合、当該価額が異なることもあります。

2. 金融商品の時価等に関する事項

貸借対照表計上額、時価及びこれらの差額については、次のとおりです。なお、時価を把握することが極めて困難と認められるものは、次表には含まれていません（注3）参照）。

前期（平成27年9月30日）

（単位：千円）

	貸借対照表計上額 （注1）	時価 （注1）	差額
(1) 現金及び預金	1,905,107	1,905,107	—
(2) 信託現金及び信託預金	9,306,766	9,306,766	—
(3) 1年内償還予定の投資法人債	—	—	—
(4) 1年内返済予定の長期借入金	—	—	—
(5) 投資法人債	(19,000,000)	(19,171,900)	(171,900)
(6) 長期借入金	(66,000,000)	(67,126,861)	(1,126,861)

当期（平成28年3月31日）

（単位：千円）

	貸借対照表計上額 （注1）	時価 （注1）	差額
(1) 現金及び預金	2,608,260	2,608,260	—
(2) 信託現金及び信託預金	9,708,688	9,708,688	—
(3) 1年内償還予定の投資法人債	(4,000,000)	(4,010,400)	(10,400)
(4) 1年内返済予定の長期借入金	(6,000,000)	(6,039,016)	(39,016)
(5) 投資法人債	(15,000,000)	(15,227,100)	(227,100)
(6) 長期借入金	(60,000,000)	(61,227,396)	(1,227,396)

（注1）負債に計上されるものについては、（ ）で示しています。

（注2）金融商品の時価の算定方法

(1) 現金及び預金、(2) 信託現金及び信託預金

これらは短期間で決済されるため、時価は帳簿価額にほぼ等しいことから、当該帳簿価額によっています。

(3) 1年内償還予定の投資法人債、(5) 投資法人債

本投資法人の発行する投資法人債の時価については、市場価格のあるものは市場価格に基づき、市場価格のないものは、元利金の合計額を当該投資法人債の残存期間及び信用リスクを加味した利率で割り引いた現在価値により算定しております。

(4) 1年内返済予定の長期借入金、(6) 長期借入金

固定金利による長期借入金の時価については、元利金の合計額を同様の新規借入れを行った場合に想定される利率で割り引いて算定する方法によっています。変動金利による長期借入金は、短期間で市場金利を反映し、時価は帳簿価額にほぼ等しいと考えられるため、当該帳簿価額によっています。

（注3）信託預り敷金及び保証金（平成27年9月30日貸借対照表計上額6,402,137千円、平成28年3月31日貸借対照表計上額6,349,096千円）については、賃貸借契約の期間の定めがあっても中途解約や更新・再契約の可能性があり、本投資法人の保有資産における過去のテナントの退去実績を分析しても個別性が強く何ら傾向を見出せないこと等から、返還時期の想定を行うことが難しく、将来キャッシュ・フローを見積ることができません。よって、時価を把握することが極めて困難と認められることから時価開示の対象とはしていません。

（注4）金銭債権の決算日後の償還予定額

前期（平成27年9月30日）

（単位：千円）

	1年以内
現金及び預金	1,905,107
信託現金及び信託預金	9,306,766

当期（平成28年3月31日）

（単位：千円）

	1年以内
現金及び預金	2,608,260
信託現金及び信託預金	9,708,688

（注5）投資法人債、長期借入金の決算日後の返済予定額

前期（平成27年9月30日）

（単位：千円）

	1年以内	1年超 2年以内	2年超 3年以内	3年超 4年以内	4年超 5年以内	5年超
投資法人債	—	9,000,000	4,000,000	—	—	6,000,000
長期借入金	—	11,000,000	20,000,000	18,500,000	11,500,000	5,000,000

当期（平成28年3月31日）

（単位：千円）

	1年以内	1年超 2年以内	2年超 3年以内	3年超 4年以内	4年超 5年以内	5年超
1年内償還予定の投資法人債	4,000,000	—	—	—	—	—
1年内返済予定の長期借入金	6,000,000	—	—	—	—	—
投資法人債	—	5,000,000	4,000,000	—	—	6,000,000
長期借入金	—	19,000,000	11,000,000	22,500,000	2,500,000	5,000,000

（有価証券に関する注記）

前期（平成27年9月30日）及び当期（平成28年3月31日）において、本投資法人は、有価証券取引を全く行っておりませんので、該当事項はありません。

（デリバティブ取引に関する注記）

前期（平成27年9月30日）及び当期（平成28年3月31日）において、該当事項はありません。

（退職給付に関する注記）

前期（平成27年9月30日）及び当期（平成28年3月31日）において、本投資法人は、退職給付制度がありませんので、該当事項はありません。

（資産除去債務に関する注記）

前期（平成27年9月30日）及び当期（平成28年3月31日）において、該当事項はありません。

（セグメント情報等に関する注記）

（セグメント情報）

前期（自平成27年4月1日至平成27年9月30日）及び当期（自平成27年10月1日至平成28年3月31日）において、本投資法人は、不動産賃貸事業の単一セグメントであるため、記載を省略しております。

（関連情報）

前期（自平成27年4月1日至平成27年9月30日）

1. 製品及びサービスごとの情報

単一の製品・サービスの区分の外部顧客への売上高が損益計算書の営業収益の90%を超えるため、記載を省略しております。

2. 地域ごとの情報

(1) 売上高

本邦の外部顧客への売上高が損益計算書の営業収益の90%を超えるため、記載を省略しております。

(2) 有形固定資産

本邦に所在している有形固定資産の金額が貸借対照表の有形固定資産の金額の90%を超えるため、記載を省略しております。

3. 主要な顧客ごとの情報

単一の外部顧客への売上高が全て損益計算書の営業収益の10%未満であるため、記載を省略しております。

当期（自平成27年10月1日至平成28年3月31日）

1. 製品及びサービスごとの情報

単一の製品・サービスの区分の外部顧客への売上高が損益計算書の営業収益の90%を超えるため、記載を省略しております。

2. 地域ごとの情報

(1) 売上高

本邦の外部顧客への売上高が損益計算書の営業収益の90%を超えるため、記載を省略しております。

(2) 有形固定資産

本邦に所在している有形固定資産の金額が貸借対照表の有形固定資産の金額の90%を超えるため、記載を省略しております。

3. 主要な顧客ごとの情報

(単位：千円)

顧客の名称又は氏名	売上高	関連するセグメント名
東急不動産株式会社	(注)	不動産賃貸事業

(注) 賃料等を開示することについてテナントからの承諾が得られていないため、記載しておりません。

(賃貸等不動産に関する注記)

本投資法人は、東京都その他の地域において、賃貸用のオフィスビル（土地を含む。）を有しております。これら賃貸等不動産の貸借対照表計上額、期中増減額及び時価は、次のとおりであります。

(単位：千円)

	前期 (自 平成27年4月1日 至 平成27年9月30日)	当期 (自 平成27年10月1日 至 平成28年3月31日)
貸借対照表計上額		
期首残高	155,840,154	155,349,613
期中増減額	(490,540)	(512,646)
期末残高	155,349,613	154,836,966
期末時価	169,840,000	172,810,000

(注1) 貸借対照表計上額は、取得原価から減価償却累計額を控除した金額であります。

(注2) 期末時価は、本投資法人の規約に定める資産評価の方法及び基準並びに一般社団法人投資信託協会の定める規則に基づき、不動産鑑定士による鑑定評価額（決算日を価格時点とする一般財団法人日本不動産研究所、大和不動産鑑定株式会社又は株式会社中央不動産鑑定所作成の「不動産鑑定評価書」によります。）に記載しております。また、賃貸等不動産に関する損益は、「損益計算書に関する注記」に記載のとおりであります。

(税効果会計に関する注記)

1. 繰延税金資産及び繰延税金負債の発生の主な原因別内訳

(単位：千円)

	前期 (平成27年9月30日)	当期 (平成28年3月31日)
繰延税金資産		
未払事業税損金不算入額	14	18
繰延税金資産合計	14	18
繰延税金資産の純額	14	18

2. 法定実効税率と税効果会計適用後の法人税等の負担率との間に重要な差異があるときの、当該差異の原因となった主要な項目別の内訳

(単位：%)

	前期 (平成27年9月30日)	当期 (平成28年3月31日)
法定実効税率 (調整)	32.31	32.31
支払分配金の損金算入額	△35.65	△32.87
圧縮積立金取崩額	3.37	0.59
その他	0.07	0.06
税効果会計適用後の法人税等の負担率	0.10	0.09

3. 法人税等の税率の変更による繰延税金資産及び繰延税金負債の金額の修正

「所得税法等の一部を改正する法律」（平成28年法律第15号）が平成28年3月29日に国会で成立したことに伴い、繰延税金資産及び繰延税金負債の計算に使用する法定実効税率は、従来の32.31%から平成28年9月期（第26期）から平成29年3月期（第27期）に解消が見込まれる一時差異については31.74%に変更されました。

この税率の変更による影響額は軽微です。

（持分法損益等に関する注記）

前期（自平成27年4月1日至平成27年9月30日）及び当期（自平成27年10月1日至平成28年3月31日）において、本投資法人には、関連会社が一切存在せず、該当事項はありません。

（関連当事者との取引に関する注記）

1. 親会社及び法人主要投資主等

前期（自平成27年4月1日至平成27年9月30日）及び当期（自平成27年10月1日至平成28年3月31日）において、該当事項はありません。

2. 関連会社等

前期（自平成27年4月1日至平成27年9月30日）及び当期（自平成27年10月1日至平成28年3月31日）において、該当事項はありません。

3. 兄弟会社等

前期（自平成27年4月1日至平成27年9月30日）及び当期（自平成27年10月1日至平成28年3月31日）において、該当事項はありません。

4. 役員及び個人主要投資主等

前期（自平成27年4月1日至平成27年9月30日）及び当期（自平成27年10月1日至平成28年3月31日）において、該当事項はありません。

（1口当たり情報に関する注記）

	前期 (自平成27年4月1日 至平成27年9月30日)	当期 (自平成27年10月1日 至平成28年3月31日)
1口当たり純資産額	394,027円	394,287円
1口当たり当期純利益	4,788円	5,549円

（注1）1口当たり当期純利益は、当期純利益を日数加重平均投資口数で除することにより算定しております。

また、潜在投資口調整後1口当たり当期純利益については、潜在投資口がないため記載しておりません。

（注2）1口当たり当期純利益の算定上の基礎は、以下のとおりであります。

	前期 (自平成27年4月1日 至平成27年9月30日)	当期 (自平成27年10月1日 至平成28年3月31日)
当期純利益（千円）	928,010	1,075,477
普通投資主に帰属しない金額（千円）	—	—
普通投資口に係る当期純利益（千円）	928,010	1,075,477
期中平均投資口数（口）（注3）	193,800	193,800

（注3）期中平均投資口数は、小数点第1位を四捨五入しております。

（重要な後発事象に関する注記）

該当事項はありません。

(7) 発行済投資口の総口数の増減

当期においては増資等は行っており、発行済投資口の総口数及び出資総額の異動はありません。なお、前期以前の投資口発行等の状況は以下のとおりです。

年月日	摘要	発行済投資口の総口数（口）		出資総額（百万円）		備考
		増減	残高	増減	残高	
平成 15 年 4 月 16 日	私募設立	400	400	200	200	(注 1)
平成 15 年 9 月 25 日	公募増資	48,000	48,400	23,623	23,823	(注 2)
平成 16 年 10 月 27 日	公募増資	28,000	76,400	21,898	45,721	(注 3)
平成 19 年 4 月 20 日	公募増資	20,500	96,900	29,304	75,026	(注 4)
平成 26 年 4 月 1 日	投資口分割	96,900	193,800	—	75,026	(注 5)

(注 1) 1口当たり発行価格 500,000 円にて本投資法人が設立されました。

(注 2) 不動産関連資産の取得資金等に充当することを目的として、1口当たり発行価格 510,000 円（発行価額 492,150 円）にて投資口を追加発行し、資産の運用を開始しました。

(注 3) 不動産関連資産を取得するために調達した借入金の返済等に充当することを目的として、1口当たり発行価格 810,460 円（発行価額 782,094 円）にて投資口を追加発行しました。

(注 4) 不動産関連資産の取得資金等に充当することを目的として、1口当たり発行価格 1,479,800 円（発行価額 1,429,487 円）にて投資口を追加発行しました。

(注 5) 平成 26 年 3 月 31 日を基準日、平成 26 年 4 月 1 日を効力発生日として投資口 1 口につき 2 口の割合による投資口の分割を行いました。

【投資証券の取引所価格の推移】

本投資法人の投資証券（以下、「本投資証券」といいます。）が上場する株式会社東京証券取引所の不動産投資信託証券市場における期別の最高・最低価格（終値）は以下のとおりです。

期 別	第 21 期	第 22 期	第 23 期	第 24 期	第 25 期
決算年月	平成 26 年 3 月	平成 26 年 9 月	平成 27 年 3 月	平成 27 年 9 月	平成 28 年 3 月
最 高	715,000 円 325,000 円 (注)	327,500 円	512,000 円	467,500 円	465,000 円
最 低	549,000 円 303,000 円 (注)	293,400 円	320,500 円	328,500 円	361,500 円
期初価格	583,000 円	318,000 円	322,000 円	408,000 円	365,500 円
期末価格	303,000 円 (注)	309,500 円	414,000 円	359,000 円	449,000 円

(注) 平成 26 年 4 月 1 日を効力発生日とする投資口 1 口につき 2 口の割合での投資口分割に伴い、平成 26 年 3 月 27 日より権利落後の投資口価格にて取引されています。

4. 役員の変動

(1) 本投資法人の役員

執行役員北島洋一郎及び齊藤利雄並びに監督役員立石則文、西村裕及び伊藤紀幸は、平成 28 年 3 月 31 日をもって任期満了となり、平成 28 年 3 月 9 日開催の投資主総会において、執行役員内田昭雄（新任）及び齊藤利雄（重任）並びに監督役員名取勝也（新任）、伊藤紀幸（重任）及び森田康裕（新任）が選任され、平成 28 年 4 月 1 日にそれぞれ就任しました。本書の日付現在の執行役員 2 名及び監督役員 3 名は以下のとおりです。

執行役員 内田 昭雄
 執行役員 齊藤 利雄
 監督役員 名取 勝也
 監督役員 伊藤 紀幸
 監督役員 森田 康裕

(2) 資産運用会社の取締役又は監査役

最近の有価証券報告書（平成 27 年 12 月 21 日提出）における「役員の変動」から取締役又は監査役の就任又は退任がないため開示を省略します。

5. 参考情報

(1) 投資状況

(平成28年3月31日現在)

資産の種類	内容等による区分	用途等による区分	地域等による区分	価格（百万円） （注1）	貸借対照表計上額 （百万円）（注2）	資産合計に対する 投資比率（%） （注3）
有価証券	不動産を信託する信託の受益権	オフィスビル	東京都心5区（注4）	106,200	95,078	56.3
			その他東京都内23区	17,600	16,100	9.5
			東京周辺都市部	42,250	36,800	21.8
			その他3大都市圏	6,760	6,857	4.0
その他の資産	預金等その他の資産	—	—	13,855	13,855	8.2
資産合計（注5）			—	186,665 (172,810)	168,692 (154,836)	100.0 (91.7)

	貸借対照表計上額（百万円）	資産総額に対する比率（%）（注6）
負債総額	92,279	54.7
純資産総額	76,412	45.2
資産総額	168,692	100.0

(注1) 「価格」は、本規約に定める資産評価の方法及び基準並びに一般社団法人投資信託協会の定める規則に基づき、不動産鑑定士による鑑定評価額（決算日を価格時点とする一般財団法人日本不動産研究所、大和不動産鑑定株式会社又は株式会社中央不動産鑑定所作成の「不動産鑑定評価書」によります。）を記載しております。

(注2) 不動産を信託する信託の受益権に係る「貸借対照表計上額」は減価償却後の金額であり、また、信託財産内の預金は含まれておりません。

(注3) 「資産合計に対する投資比率」は、貸借対照表計上額に関する比率であり、小数点第1位未満を切捨てて記載しております。

(注4) 「東京都心5区」は、千代田区、中央区、港区、新宿区及び渋谷区をいいます。

(注5) 「資産合計」における括弧内の数値は、対象資産中に占める実質的に不動産等の保有に相当する部分を記載しております。

(注6) 「資産総額に対する比率」は、小数点第1位未満を切捨てて記載しております。

(2) 投資資産

① 投資有価証券の主要銘柄

本投資法人は、平成28年3月31日現在における投資資産について、いずれも金融商品取引法第2条第2項第1号により有価証券とされる不動産を信託する信託の受益権により保有しておりますが、かかる不動産信託受益権については、下記③「その他投資資産の主要なもの」において記載しております。なお、本投資法人は、下記③「その他投資資産の主要なもの」記載の不動産を信託する信託受益権以外に投資する有価証券はありません。

② 投資不動産物件

該当事項はありません。

③ その他投資資産の主要なもの

本投資法人は、不動産信託受益権に係る信託不動産について本項に記載しております。

A. 投資資産である不動産信託受益権に係る信託不動産の概要及び価額と投資比率

下記の表は、平成28年3月31日現在における本投資法人の保有に係る投資資産である不動産信託受益権に係る信託の信託財産である不動産（以下、「本件不動産」といいます。）の概要を一覧表にまとめたものです。個々の本件不動産については、後記「B. 個別資産の概要」をご参照ください。本件不動産は、いずれもテナントに対する賃貸用であり、主たる用途がオフィスである建物及びその敷地です。

地域区分	物件番号	物件名称	取得価額 (百万円) (注1)	投資 比率 (注2)	地域区分 毎の投資 比率 (注2)	貸借対照 表計上額 (百万円)	期末算定 価額 (百万円) (注3)
東京都心5区	1	大手町ファーストスクエア	23,495	14.6%	60.4%	23,555	28,700
	2	平河町森タワー	18,200	11.3%		17,694	22,100
	3	銀座ファーストビル	12,282	7.6%		11,836	11,700
	4	TK南青山ビル	35,000	21.7%		33,729	33,400
	5	アークヒルズ 仙石山森タワー	8,423	5.2%		8,262	10,300
その他東京都内23区	6	アルカセントラル	15,391	9.5%	9.5%	16,100	17,600
東京周辺都市部	7	横浜プラザビル	17,950	11.1%	25.2%	18,111	19,600
	8	明治安田生命さいたま新都心ビル	22,700	14.1%		18,688	22,650
その他3大都市圏	9	淀屋橋フレックスタワー	7,834	4.9%	4.9%	6,857	6,760
計			161,276	100.0%	100.0%	154,836	172,810

(注1) 「取得価額」は、当該不動産等の取得に要した諸費用（売買手数料、公租公課等）を含まない金額（売買契約書等に記載された売買価額）を記載しております。なお、百万円未満を切捨てて記載しております。なお、アルカセントラルについては、売買契約書に記載された売買価額合計16,400百万円から、売主から承継した管理組合の修繕積立金合計1,008百万円を控除した金額を記載しております。

(注2) 「投資比率」及び「地域区分毎の投資比率」とは、本投資法人の取得価額の総額に対する当該資産の取得価額の比率をいい、小数点第2位を四捨五入しております。

(注3) 「期末算定価額」は、本規約に定める資産評価の方法及び基準並びに一般社団法人投資信託協会の定める規則に基づき、不動産鑑定士による鑑定評価額（決算日を価格時点とする一般財団法人日本不動産研究所、大和不動産鑑定株式会社又は株式会社中央不動産鑑定所作成の「不動産鑑定評価書」によります。）を記載しております。各物件の期末算定価額を算出した不動産鑑定機関は、以下のとおりです。

大手町ファーストスクエア及び横浜プラザビル：一般財団法人日本不動産研究所

平河町森タワー、銀座ファーストビル、アークヒルズ 仙石山森タワー、アルカセントラル及び淀屋橋フレックスタワー：大和不動産鑑定株式会社

TK南青山ビル及び明治安田生命さいたま新都心ビル：株式会社中央不動産鑑定所

(注4) 平成28年3月31日現在、上記資産に関して担保設定はなされてございません。

B. 個別資産の概要

個別の不動産に関する概要は以下のとおりです。かかる概要は、登記簿等及び投資対象不動産に関して実施された法務調査並びに建物等に対して実施された建物状況調査等に基づき記載しております。なお記載内容は、原則として、平成28年3月31日現在の情報を基準としております。

特定資産の概要
<ul style="list-style-type: none"> ・「所在地（住居表示を除きます。）」、「面積」、「延床面積」、「構造」、「建築時期」については、登記簿上に表示されているものを記載しております。 ・「用途地域」については、都市計画法（昭和43年法律第100号、その後の改正を含みます。以下、「都市計画法」といいます。）第8条第1項第1号に掲げる用途地域の種類を記載しております。 ・「用途」については、登記簿上に表示されている種類のうち、主要なものを記載しております。 ・「PM（プロパティ・マネジメント）会社」については、当該物件について、平成28年3月31日現在において不動産管理業務を受託している会社を記載しております。
損益状況
<ul style="list-style-type: none"> ・前記の「重要な会計方針に係る事項に関する注記」に則して、損益状況を表記しております。 ・金額は百万円未満を切捨てて記載しております。そのため、記載されている数値を足し合わせても合計値とは必ずしも一致しません。 ・「賃貸事業収入」には、賃料、共益費、水道光熱費収入、駐車場収入及び付帯収入が含まれております。 ・「外部委託費」には、信託報酬、管理委託料（PM報酬）、建物管理費及び賃貸営業費が含まれております。
賃貸借の概況
<ul style="list-style-type: none"> ・平成28年3月31日現在の情報に基づいて記載しております。 ・「テナント総数」は、1テナントが複数の貸室を賃借している場合、同一物件については1テナントとして延べテナント数を記載しております。 ・「総賃貸可能面積」及び「総賃貸面積」は、投資対象面積を記載し、小数点第3位を四捨五入しております。 ・「賃料合計（月額）」は、平成28年3月31日現在において有効な賃貸借契約で規定されている1ヶ月分の賃料（共益費を含み、フリーレント期間を設定している場合は、フリーレント期間終了後の月額賃料）の合計額を百万円未満を切捨てて記載しております。 ・「稼働率」は、総賃貸面積を分子、総賃貸可能面積を分母とし、小数点第2位を四捨五入しております。
取得時の鑑定評価額
<ul style="list-style-type: none"> ・「鑑定評価額」については、記載期日における一般財団法人日本不動産研究所、大和不動産鑑定株式会社又は株式会社中央不動産鑑定所による鑑定評価額を記載しております。 ・不動産鑑定評価書は、その内容を保証するものではなく、意見に過ぎません。
期末算定価額
<ul style="list-style-type: none"> ・「期末算定価額」については、記載期日における一般財団法人日本不動産研究所、大和不動産鑑定株式会社又は株式会社中央不動産鑑定所による鑑定評価額を記載しております。 ・資産運用会社としては、保有する不動産関連資産の価格の推移を知るために、決算期毎に不動産鑑定評価書を取得する方針です。 ・不動産鑑定評価書は、その内容を保証するものではなく、意見に過ぎません。
特記事項
<ul style="list-style-type: none"> ・特記事項の記載については、投資対象不動産の権利関係や利用等で重要と考えられること、また評価額、収益性、処分性への影響度を考慮して重要と考えられることに関して、原則として次の分類により記載しております。 「不動産に関する行政法規」、「権利形態等」、「共有者・区分所有者との取り決め」、「賃貸借の概況について」

<物件名称 大手町ファーストスクエア>

特定資産の概要				
特定資産の種類	不動産信託受益権			
所在地	(住居表示) 東京都千代田区大手町一丁目5番1号 (地番) 東京都千代田区大手町一丁目6番1外6筆			
土地	所有形態(注1)	所有権	用途地域	商業地域
	面積	全体敷地面積 10,998.97 m ² うち対象敷地面積 1,088.61 m ²	容積率/建ぺい率	1300%/80%
建物	所有形態(注1)	区分所有権 区分所有権の共有	用途	事務所・店舗
	延床面積	一棟全体の延床面積 141,228.06 m ² 対象専有面積 9,235.43 m ²	建築時期	第1期:ウエストタワー 平成4年2月 第2期:イーストタワー 平成10年2月
	構造	鉄骨・鉄骨鉄筋コンクリート造陸屋根地下5階付23階建		
	設計会社	日本電信電話株式会社一級建築士事務所 エヌ・ティ・ティ都市開発株式会社一級建築士事務所	施工会社	竹中工務店他共同企業体
	PML値	1.3%	長期修繕費用見積	(注2)
信託受託者	三菱UFJ信託銀行株式会社			
PM会社	株式会社大手町ファーストスクエア(注3) ジョーンズ ラング ラサール株式会社(注4)			
損益状況		賃貸借の概況(平成28年3月31日現在)		
運用期間	平成27年10月1日～ 平成28年3月31日(183日)		テナント総数(注5)	41
			総賃貸可能面積	8,164.19 m ²
(A) 不動産賃貸事業収益 小計	442百万円	総賃貸面積	8,041.57 m ²	
賃貸事業収入	(注6)	賃料合計(月額)	(注7)	
その他賃貸事業収入	(注6)	稼働率	98.5%	
(B) 不動産賃貸事業費用 小計	251百万円	取得年月日及び取得価額		
外部委託費	(注6)	取得年月日	平成15年12月25日	
水道光熱費	(注6)	取得価額	23,495百万円	
公租公課	(注6)	取得時の鑑定評価額(注8)		
保険料	(注6)	価格時点	平成15年7月1日	
修繕費	(注6)	鑑定評価額	23,500百万円	
減価償却費	(注6)	期末算定価額(注8)		
その他賃貸事業費用	(注6)	調査の基準となる時点	平成28年3月31日	
(C) 不動産賃貸事業損益 = (A) - (B)	190百万円	期末算定価額	28,700百万円	
<p>(注1) 本物件の所有形態については、後記「大手町ファーストスクエア権利関係概念図」をご参照ください。 (注2) 長期修繕費用見積の開示について関係者からの承諾が得られていないため、記載しておりません。 (注3) 共用・共有部分についての建物管理業務等を区分所有者より受託しております。 (注4) 専有部分についてのテナント管理業務等を信託受託者より受託しております。 (注5) 「テナント総数」は、区分所有の専有部分(テナント数:14)及び共有部分(テナント数:27)についてのテナント数を記載しております。 (注6) 不動産賃貸事業収益及び不動産賃貸事業費用の内訳につきましては、当該不動産の共同事業者の申入れにより、開示を差し控えております。 (注7) 「賃料合計(月額)」は、当該不動産の共同事業者の申入れにより、開示を差し控えております。 (注8) 取得時の鑑定評価額及び期末算定価額を算出した不動産鑑定機関は、一般財団法人日本不動産研究所です。</p>				
特記事項				
《不動産に関する行政法規》				
大手町ファーストスクエアは、土地所有者等により一体開発のうえ建築された建物であり、建替え等の場合、現所有者が所有する3筆の敷地のみでは同種・同規模の建物は建築できません。なお、大手町ファーストスクエアは総合設計制度(昭和56年に改正された建築基準法(昭和25年法律第201号、その後の改正を含みます。以下、「建築基準法」といいます。))第59条の2。以下、「総合設計制度」といいます。)によって、公開空地を設				

ける等の条件が付されたうえ、容積率が緩和され建設されております。

本物件は、区分所有建物の所有権及び共有持分並びに区分所有建物の敷地の一部（所有権）です。

《共有者・区分所有者との取り決め》

1. 大手町ファーストスクエアに関し、区分所有者間の基本協定により取り決められている事項は、大要以下のとおりです。

- ・敷地は区分所有者（三菱UFJ信託銀行株式会社、東日本電信電話株式会社、エヌ・ティ・ティ都市開発株式会社、東京海上日動火災保険株式会社及び公共建物株式会社）の各自の所有とし、相互に無償で相手方の敷地を使用できることが定められております。
- ・本物件を譲渡する場合は、建物と敷地の分離処分は認められず、譲受者に本協定により生じる権利義務の一切を引き継がせることになっております。
- ・上記区分所有者は、その保有する区分所有権のうち自己所有の部分及び各自の敷地を第三者に譲渡しようとする場合には、他の区分所有者へ条件を示し、他の区分所有者が買受けを希望した場合は、他の第三者に優先してその者に譲渡しなければなりません。

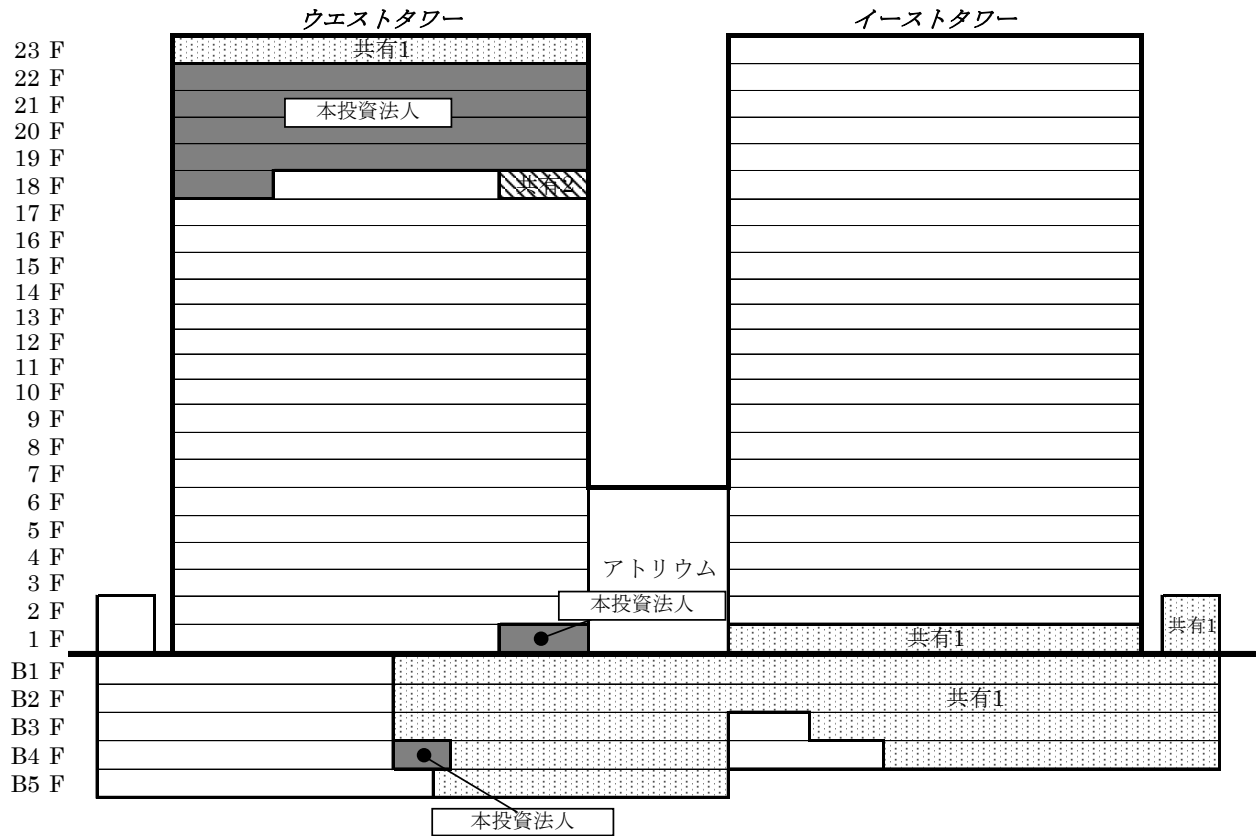
2. 当該基本協定に基づき、本投資法人が前信託受益者から本物件が裏付けとなった信託受益権を購入するにあたり、前信託受益者は他の区分所有者へ優先先買に関する条件を事前に提示し、他の区分所有者から本投資法人への譲渡の了解を得ております。

《賃貸借の概況について》

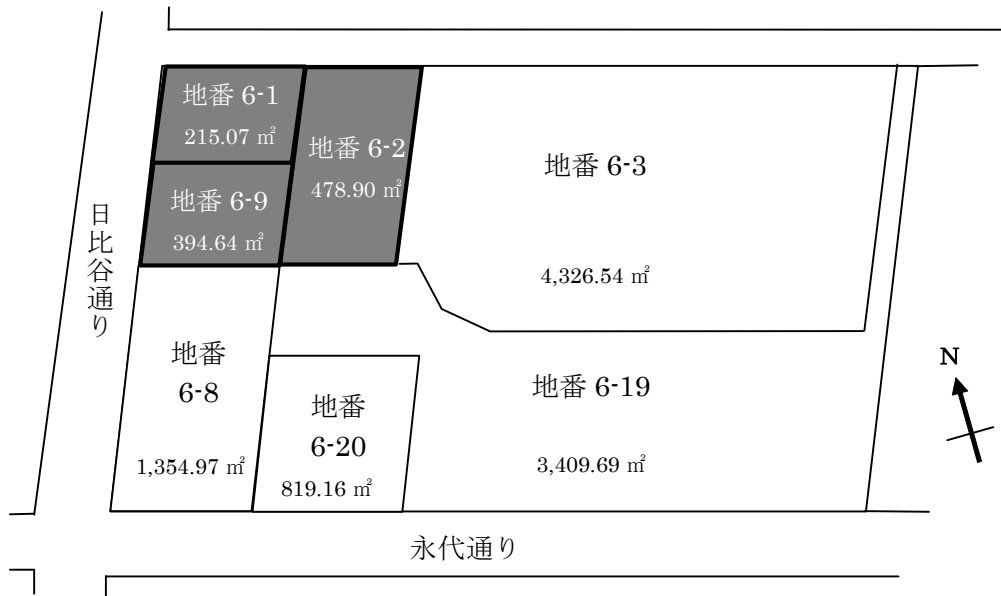
1. 本物件については、建物賃借人であるテナント41社と普通借家契約（一部、定期建物賃貸借契約）を締結しております。

2. 「テナント総数」、「総賃貸可能面積」及び「総賃貸面積」は、不動産関連資産の裏付けとなる区分所有の専有部分、店舗及び倉庫等の共有部分（共有持分）について記載しております。

大手町ファーストスクエア 権利関係概念図
（建物概念図）



敷地概念図



（注1）本投資法人の所有形態

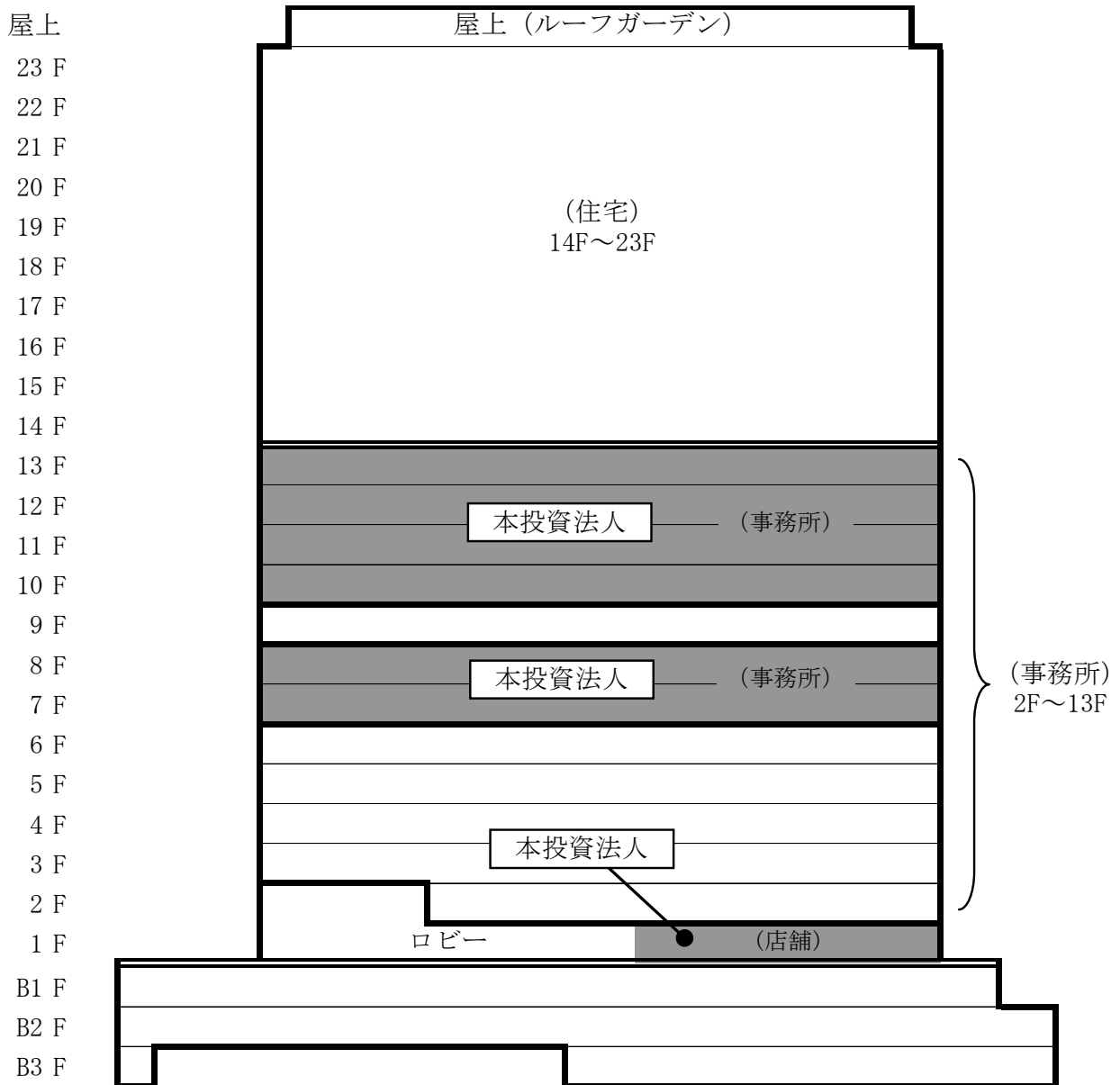
部分	（共有1）部分	（共有2）部分
所有形態	所有形態	所有形態
土地：所有権 建物：区分所有権	建物：区分所有権の共有持分 (1,000万分の988,726)	建物：区分所有権の共有持分 (3,178,247分の320,431)

（注2）本投資法人が直接保有する資産は不動産信託受益権であるため、所有権者は不動産信託受託者の三菱UFJ信託銀行株式会社です。

<物件名称 平河町森タワー>

特定資産の概要				
特定資産の種類	不動産信託受益権			
所在地	(住居表示) 東京都千代田区平河町二丁目16番1号 (地番) 東京都千代田区平河町二丁目14番3外4筆			
土地	所有形態(注1)	敷地権 (所有権の共有持分)	用途地域	商業地域 第2種住居地域
	面積	全体敷地面積 5,592.19㎡	容積率/建ぺい率	700%/80%
建物	所有形態(注2)	区分所有権	用途	事務所・店舗
	延床面積	一棟全体の延床面積 51,094.82㎡ 対象専有面積(注3) 9,817.52㎡	建築時期	平成21年12月
	構造	鉄骨・鉄骨鉄筋コンクリート造陸屋根地下3階付24階建		
	設計会社	大成建設株式会社一級建築士事務所	施工会社	大成建設株式会社
	PML値	2.7%	長期修繕費用見積	129,294千円/12年 (年平均10,774千円)
信託受託者	三菱UFJ信託銀行株式会社			
PM会社	森ビル株式会社			
損益状況		賃貸借の概況(平成28年3月31日現在)		
運用期間	平成27年10月1日～ 平成28年3月31日(183日)		テナント総数(注4)	15
			総賃貸可能面積	9,843.52㎡
(A) 不動産賃貸事業収益 小計	539百万円	総賃貸面積	9,843.52㎡	
賃貸事業収入	539百万円	賃料合計(月額)	85百万円	
その他賃貸事業収入	－百万円	稼働率	100.0%	
(B) 不動産賃貸事業費用 小計	189百万円	取得年月日及び取得価額		
外部委託費	78百万円	取得年月日	平成23年3月1日	
水道光熱費	12百万円	取得価額	18,200百万円	
公租公課	28百万円	取得時の鑑定評価額(注5)		
保険料	0百万円	価格時点	平成23年1月14日	
修繕費	1百万円	鑑定評価額	18,800百万円	
減価償却費	68百万円	期末算定価額(注5)		
その他賃貸事業費用	1百万円	調査の基準となる時点	平成28年3月31日	
(C) 不動産賃貸事業損益 = (A) - (B)	349百万円	期末算定価額	22,100百万円	
<p>(注1) 土地については敷地権が設定されており、信託受託者はそのうちの100,000,000分の41,045,675の共有持分を有しております。</p> <p>(注2) 建物の所有形態については、後記「平河町森タワー建物概念図」をご参照ください。</p> <p>(注3) 取得対象部分は、平河町森タワー管理規約に定める全体共有持分の約26.2%、平河町森タワー事務所部会管理規約に定める事務所共用持分の約51.9%に相当します。</p> <p>(注4) 信託受託者と森ビル株式会社との間の定期建物賃貸借契約はパススルー型のため、エンドテナント総数を記載しております。</p> <p>(注5) 取得時の鑑定評価額及び期末算定価額を算出した不動産鑑定機関は、大和不動産鑑定株式会社です。</p>				
特記事項				
<p>《共有者・区分所有者との取り決め》</p> <p>平河町森タワーの各専有部分を所有する区分所有者は、平河町森タワー管理組合を構成しており、管理規約が定められております。また、事務所及び店舗に係る各専有部分を所有する区分所有者は、平河町森タワー事務所部会を併せて構成しており、事務所部会管理規約が定められております。</p> <p>《賃貸借の概況について》</p> <p>本物件については、森ビル株式会社との間で、期間5年1ヶ月(平成23年3月1日から平成28年3月31日まで)の定期建物賃貸借契約を締結し、同社に本物件を一括して賃貸しており、平成26年3月31日までの当初3年1ヶ月の賃料は、エンドテナントとの契約状況にかかわらず固定賃料が支払われておりましたが、平成26年4月1日以降の賃料は、エンドテナントの賃料と同額とするパススルー型の契約となっております。また、平成28年3月31日付で契約期間満了を迎えたことから、森ビル株式会社との間で期間5年(平成28年4月1日から平成33年3月31日まで)の普通借家契約を締結し、同社に本物件を一括して賃貸しており、エンドテナントの賃料と同額とするパススルー型の契約となっております。</p>				

平河町森タワー 建物概念図



(注1) 本投資法人持分

■	部分
所有形態	
■	土地：所有権
□	建物：区分所有権

(注2) 本投資法人が直接保有する資産は不動産信託受益権であるため、所有権者は不動産信託受託者の三菱UFJ信託銀行株式会社です。

<物件名称 銀座ファーストビル>

特定資産の概要				
特定資産の種類	不動産信託受益権			
所在地	(住居表示) 東京都中央区銀座一丁目10番6号 (地番) 東京都中央区銀座一丁目7番2			
土地	所有形態(注1)	敷地権 (所有権の共有持分)	用途地域	商業地域
	面積	1,404.64 m ²	容積率/建ぺい率	700% / 80%
建物	所有形態(注2)	区分所有権	用途	事務所・店舗・駐車場
	延床面積	一棟全体の延床面積 12,479.45 m ² 対象専有面積 9,856.20 m ²	建築時期	平成10年8月
	構造	鉄骨・鉄筋コンクリート・鉄骨鉄筋コンクリート造陸屋根地下3階付11階建		
	設計会社	株式会社園田設計 株式会社熊谷組一級 建築士事務所	施工会社	松尾・熊谷建設共同企業体
	PML値	4.8%	長期修繕費用見積	434,030千円/12年 (年平均36,169千円)
信託受託者	三菱UFJ信託銀行株式会社			
PM会社	株式会社ザイマックスアルファ			
損益状況		賃貸借の概況(平成28年3月31日現在)		
運用期間	平成27年10月1日～ 平成28年3月31日(183日)		テナント総数	6
			総賃貸可能面積	7,718.86 m ²
(A) 不動産賃貸事業収益 小計	332百万円	総賃貸面積	7,718.86 m ²	
賃貸事業収入	331百万円	賃料合計(月額)	49百万円	
その他賃貸事業収入	1百万円	稼働率	100.0%	
(B) 不動産賃貸事業費用 小計	146百万円	取得年月日及び取得価額		
外部委託費	26百万円	取得年月日	平成17年3月29日	
水道光熱費	31百万円	取得価額	12,282百万円	
公租公課	44百万円	取得時の鑑定評価額(注3)		
保険料	0百万円	価格時点	平成16年11月30日	
修繕費	2百万円	鑑定評価額	12,500百万円	
減価償却費	39百万円	期末算定価額(注3)		
その他賃貸事業費用	0百万円	調査の基準となる時点	平成28年3月31日	
(C) 不動産賃貸事業損益 = (A) - (B)	185百万円	期末算定価額	11,700百万円	
<p>(注1) 本物件の土地については敷地権が設定されており、信託受託者はそのうちの100,000分の95,518の共有持分を有しております。</p> <p>(注2) 信託受託者は、本物件の建物のうち地下3階から地上9階までの区分所有部分9,856.20 m²を有しております。また、本物件の他の区分所有者は東京都中央区です。</p> <p>(注3) 取得時の鑑定評価額及び期末算定価額を算出した不動産鑑定機関は、大和不動産鑑定株式会社です。</p>				
特記事項				
《不動産に関する行政法規》				
本物件は、地区計画(機能更新型高度利用地区及び街並み誘導型地区計画)により200%の容積率緩和を受けているほか、総合設計制度により、公開空地を設ける等の条件が付されたうえで、さらに約75%の容積率緩和適用を受けて建設されております。				
《賃貸借の概況について》				
本物件については、建物賃借人であるテナント6社と普通借家契約(一部、定期建物賃貸借契約)を締結しております。				

<物件名称 TK南青山ビル>

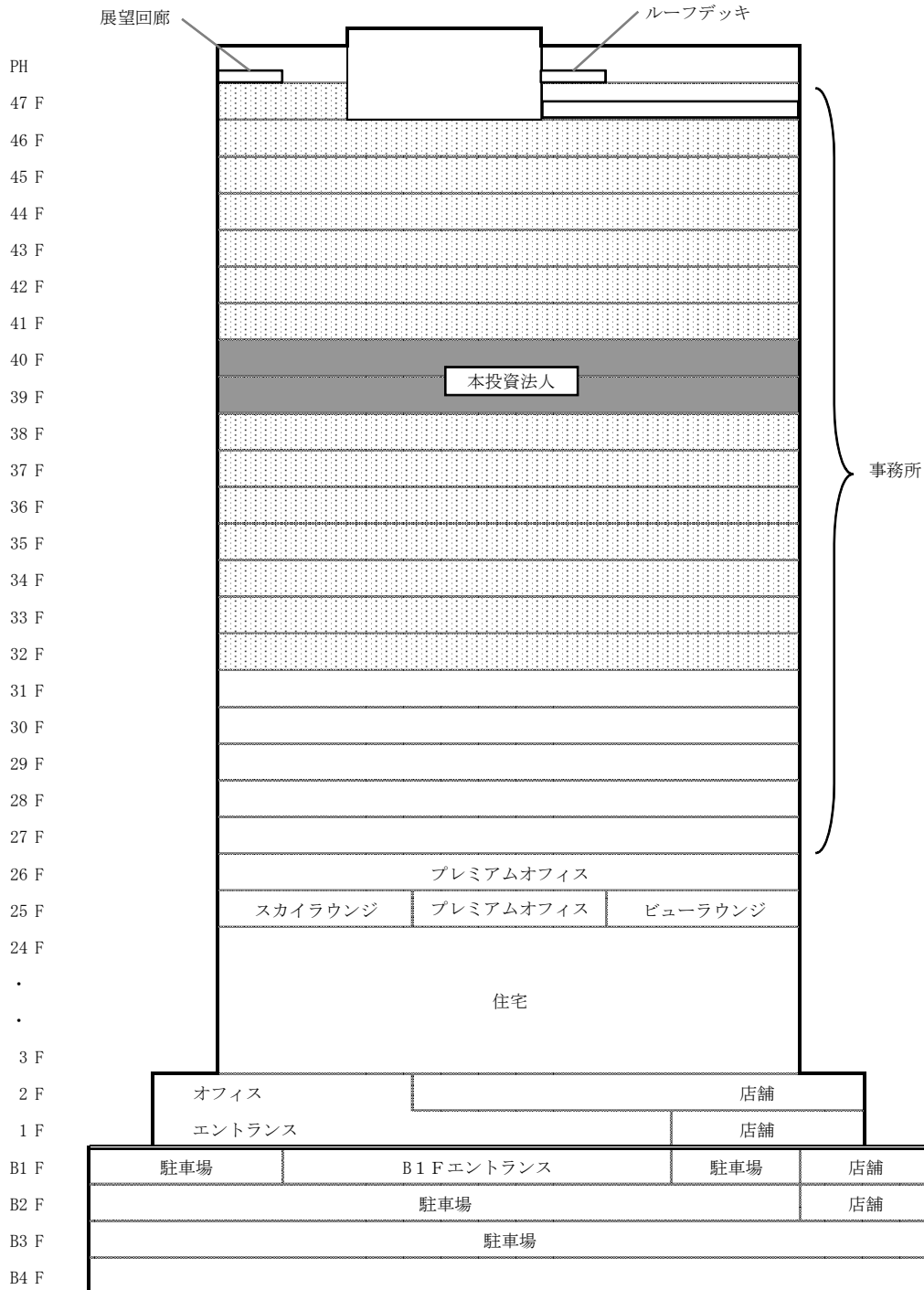
特定資産の概要				
特定資産の種類	不動産信託受益権			
所在地	(住居表示) 東京都港区南青山二丁目6番21号外 (地番) 東京都港区南青山二丁目57番25外6筆			
土地	所有形態	所有権	用途地域	商業地域 第2種住居地域
	面積	3,039.08 m ²	容積率/建ぺい率	700% / 100%
建物	所有形態(注1)	所有権	用途	事務所・共同住宅・ 駐車場・店舗
	延床面積	20,958.79 m ²	建築時期	平成15年5月
	構造	鉄骨・鉄骨鉄筋コンクリート造陸屋根地下2階付17階建		
	設計会社	株式会社日建設計	施工会社	鹿島建設他共同企業体
	PML値	3.3%	長期修繕費用見積	1,088,174千円/12年 (年平均90,681千円)
信託受託者	三菱UFJ信託銀行株式会社			
PM会社	森ビル株式会社			
損益状況		賃貸借の概況(平成28年3月31日現在)		
運用期間	平成27年10月1日～ 平成28年3月31日(183日)		テナント総数	3
			総賃貸可能面積	14,012.64 m ²
(A) 不動産賃貸事業収益 小計	556百万円	総賃貸面積	14,012.64 m ²	
賃貸事業収入	556百万円	賃料合計(月額)	114百万円	
その他賃貸事業収入	－百万円	稼働率	100.0%	
(B) 不動産賃貸事業費用 小計	278百万円	取得年月日及び取得価額		
外部委託費	61百万円	取得年月日	平成17年10月21日	
水道光熱費	39百万円	取得価額	35,000百万円	
公租公課	75百万円	取得時の鑑定評価額(注2)		
保険料	1百万円	価格時点	平成17年7月31日	
修繕費	16百万円	鑑定評価額	35,040百万円	
減価償却費	83百万円	期末算定価額(注2)		
その他賃貸事業費用	0百万円	調査の基準となる時点	平成28年3月31日	
(C) 不動産賃貸事業損益 = (A) - (B)	277百万円	期末算定価額	33,400百万円	
(注1) 建物は地上17階地下2階のオフィス棟(名称:TK南青山ビル)と地上8階地下2階の住宅棟(全12戸) (名称:南青山ガーデンコート)から構成されていますが、登記上は1棟の建物になっています。				
(注2) 取得時の鑑定評価額及び期末算定価額を算出した不動産鑑定機関は、株式会社中央不動産鑑定所です。				
特記事項				
《不動産に関する行政法規》 本物件は、住宅棟と共に一団地扱い(建築基準法第86条)、かつ総合設計制度によって、公開空地を設ける等の条件が付されたうえ、容積率が約65%緩和され建設されております。				
《賃貸借の概況について》 本物件については、建物賃借人であるテナント3社と定期建物賃貸借契約(一部、普通借家契約)を締結しております。				

<物件名称 アークヒルズ 仙石山森タワー>

特定資産の概要				
特定資産の種類	不動産信託受益権			
所在地	(住居表示) 東京都港区六本木一丁目9番10号 (地番) 東京都港区六本木一丁目113番40、虎ノ門五丁目18番206			
土地	所有形態(注1)	敷地権 (所有権の共有持分)	用途地域	第2種住居地域 第2種中高層住居専用 地域
	面積	全体敷地面積 15,367.75 m ²	容積率/建ぺい率	400% / 60%
建物	所有形態(注2)	区分所有権	用途	事務所
	延床面積	一棟全体の延床面積 140,667.09 m ² 対象専有面積(注3) 3,888.23 m ²	建築時期	平成24年8月
	構造	鉄骨鉄筋コンクリート・鉄骨・鉄筋コンクリート造陸屋根地下4階付 47階建		
	設計会社	森ビル株式会社一級 建築士事務所	施工会社	株式会社大林組
	PML値	1.7%	長期修繕費用見積	28,965千円/12年 (年平均2,413千円)
信託受託者	三菱UFJ信託銀行株式会社			
PM会社	森ビル株式会社			
損益状況		賃貸借の概況(平成28年3月31日現在)		
運用期間	平成27年10月1日～ 平成28年3月31日(183日)		テナント総数(注4)	12
			総賃貸可能面積	3,938.81 m ²
(A) 不動産賃貸事業収益 小計	229百万円	総賃貸面積	3,938.81 m ²	
賃貸事業収入	229百万円	賃料合計(月額)(注5)	36百万円	
その他賃貸事業収入	－百万円	稼働率	100.0%	
(B) 不動産賃貸事業費用 小計	83百万円	取得年月日及び取得価額		
外部委託費	35百万円	取得年月日	平成24年11月20日	
水道光熱費	2百万円	取得価額	8,423百万円	
公租公課	12百万円	取得時の鑑定評価額(注6)		
保険料	0百万円	価格時点	平成24年10月5日	
修繕費	0百万円	鑑定評価額	8,610百万円	
減価償却費	33百万円	期末算定価額(注6)		
その他賃貸事業費用	0百万円	調査の基準となる時点	平成28年3月31日	
(C) 不動産賃貸事業損益 = (A) - (B)	145百万円	期末算定価額	10,300百万円	
<p>(注1) 土地については敷地権が設定されており、信託受託者はそのうちの100,000,000分の4,964,850の共有持分を有しております。</p> <p>(注2) 建物の所有形態については、後記「アークヒルズ 仙石山森タワー建物概念図」をご参照ください。</p> <p>(注3) 取得対象部分は、管理組合の管理規約に定める全体共有持分の約5.6%に相当します。</p> <p>(注4) 信託受託者と森ビル株式会社との間の建物賃貸借契約はパススルー型のため、共同運用区画のエンドテナント総数を記載しております。</p> <p>(注5) 平成28年3月31日現在における共同運用区画のエンドテナントとの間の賃貸借契約で規定されている1ヶ月の賃料(共益費を含み、フリーレント期間を設定している場合は、フリーレント期間終了後の月額賃料)の合計額に事業比率を乗じた金額を百万円未満を切り捨てて記載しております。</p> <p>(注6) 取得時の鑑定評価額及び期末算定価額を算出した不動産鑑定機関は、大和不動産鑑定株式会社です。</p>				
特記事項				
<p>《共有者・区分所有者との取り決め》</p> <p>森ビル株式会社を含む32階から47階までの区分所有者との間で、期間約10年(平成24年11月20日から平成34年11月30日まで)の区分所有者間協定を締結し、32階から47階までの16フロアを共同運用区画とし、当該区画から生じる収支を面積に基づく事業比率に応じて分配する仕組み(共同運用)となっています。なお、平成27年11月30日までの賃料収入は、共同運用の対象外でした。</p> <p>《賃貸借の概況について》</p> <p>本物件については、森ビル株式会社との間で、期間約10年(平成24年11月20日から平成34年11月30日まで)の普通借家契約を締結し、同社に本物件を一括して賃貸しており、平成27年11月30日までの当初約3年の賃料</p>				

は、エンドテナントとの契約状況にかかわらず固定賃料が支払われておりましたが、平成27年12月1日以降の賃料は、エンドテナントの賃料と同額とするパススルー型の契約となり、共同運用の対象となっております。

アークヒルズ 仙石山森タワー 建物概念図



(注1) 本投資法人持分

■ 部分
所有形態
土地：所有権
建物：区分所有権

(注2) 本投資法人持分以外の共同運用区画

■ 部分

(注3) 本投資法人が直接保有する資産は不動産信託受益権であるため、所有権者は不動産信託受託者の三菱UFJ信託銀行株式会社です。

<物件名称 アルカセントラル>

特定資産の概要				
特定資産の種類	不動産信託受益権			
所在地	(住居表示) 東京都墨田区錦糸一丁目2番1号 (地番) 東京都墨田区錦糸一丁目35番			
土地	所有形態(注1)	敷地権 (所有権の共有持分)	用途地域	商業地域
	面積	敷地面積 18,100.41㎡ (第3街区全体)	容積率/建ぺい率	700% / 80%
建物	所有形態(注2)	区分所有権		用途
	延床面積	4棟全体の延床面積 (注3) 163,834.24㎡ アルカセントラルの延床 面積 49,753.92㎡(竣工図) うち取得対象専有面積 (注4) 15,595.38㎡	建築時期	平成9年3月
	構造	(4棟全体) 鉄骨・鉄筋コンクリート・鉄骨鉄筋コンクリート造陸屋根地下3階付24階建 (アルカセントラル) 鉄骨造一部鉄骨鉄筋コンクリート造陸屋根地下3階地上22階建塔屋1階 (竣工図)		
	設計会社	株式会社日建設計	施工会社	竹中・鹿島・大林・戸田・フジタ・多田・不二・東武谷内田建設共同企業体
	PML値	2.2%	長期修繕費用見積	592,440千円/12年 (年平均49,370千円)
信託受託者	三菱UFJ信託銀行株式会社			
PM会社	株式会社アルカタワーズ(注5) シービーアールイー株式会社(注6)			
損益状況		賃貸借の概況(平成28年3月31日現在)		
運用期間	平成27年10月1日～ 平成28年3月31日(183日)	テナント総数	21	
(A) 不動産賃貸事業収益 小計	523百万円	総賃貸可能面積	15,746.41㎡	
賃貸事業収入	523百万円	総賃貸面積	15,294.41㎡	
その他賃貸事業収入	－百万円	賃料合計(月額)	87百万円	
(B) 不動産賃貸事業費用 小計	277百万円	稼働率	97.1%	
外部委託費	62百万円	取得年月日及び取得価額		①平成26年3月28日 ②平成26年5月30日
水道光熱費	28百万円	取得価額(注7)	15,391百万円	
公租公課	58百万円	取得時の鑑定評価額(注8)		
保険料	2百万円	価格時点	①平成26年2月20日 ②平成26年5月1日	
修繕費	58百万円	鑑定評価額	①16,600百万円 ②403百万円	
減価償却費	67百万円	期末算定価額(注8)		
その他賃貸事業費用	0百万円	調査の基準となる時点	平成28年3月31日	
(C) 不動産賃貸事業損益 = (A) - (B)	246百万円	期末算定価額	17,600百万円	
(注1) 土地については敷地権が設定されており、信託受託者はそのうちの100,000,000分の20,383,318の共有持分を有しております。				
(注2) 建物の所有形態については、後記「アルカセントラル建物概念図」をご参照ください。				
(注3) 登記上の一棟の建物に、アルカセントラルの他、東武ホテル、トリフォニーホール、アルカウエストの各棟が含まれます。				
(注4) 取得対象部分は、管理組合の管理規約に基づく第3街区全体共有持分の約20.4%、アルカセントラル棟共有持分の約57.8%に相当します。				
(注5) 管理規約に定める建物の共用部分、共用設備等についての管理に関する業務を区分所有者より受託しており				

ます。

(注6) 専有部分についてのテナント管理業務等を信託受託者より受託しております。

(注7) 取得価額は、取得諸経費、固定資産税及び都市計画税の精算金、消費税及び地方消費税を含まない金額（売買契約書等に記載された売買価額合計）16,400百万円から、売主から承継した管理組合の修繕積立金合計1,008百万円を控除した金額を記載しております。

(注8) 取得時の鑑定評価額及び期末算定価額を算出した不動産鑑定機関は、大和不動産鑑定株式会社です。

特記事項

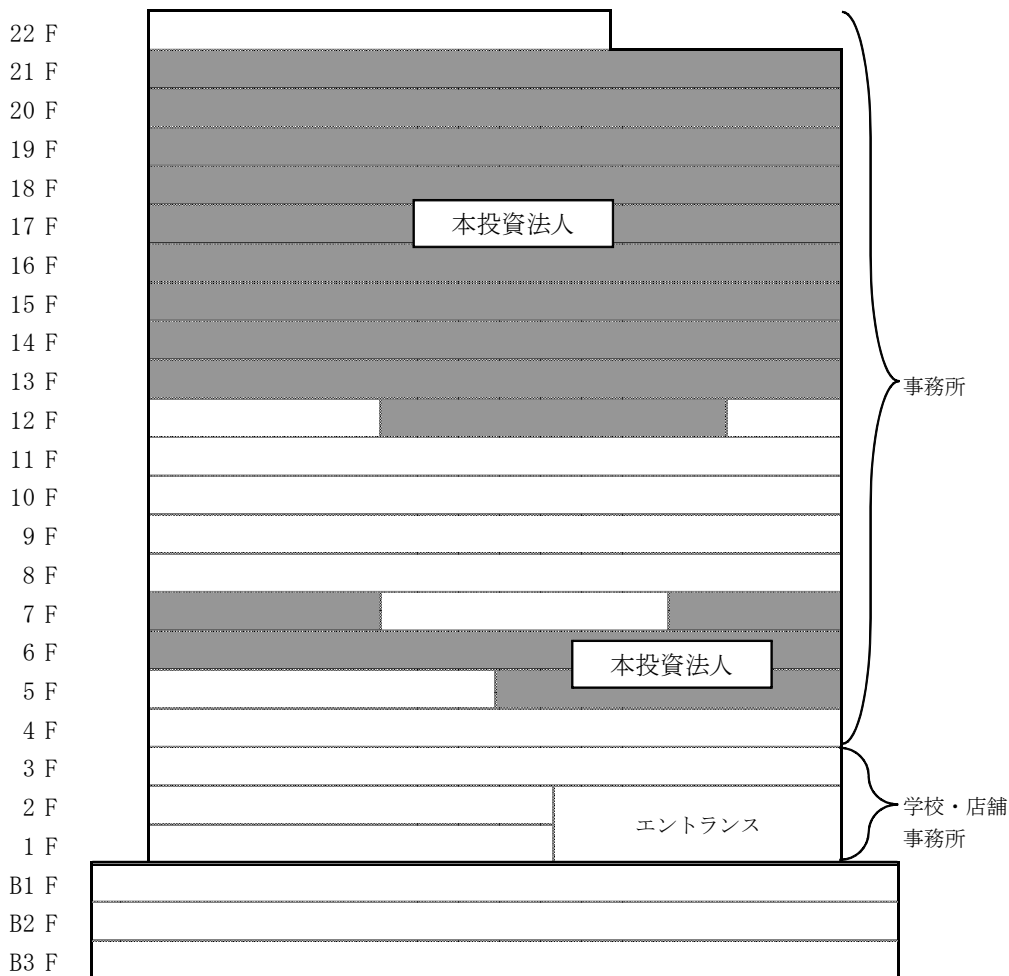
《区分所有者との取り決め》

1. アルカセントラルの各専有部分を所有する区分所有者は、錦糸町第3街区管理組合及びその下部組織としての同4棟管理組合、さらにその下部組織としての同アルカセントラル管理組合を構成しており、これら全ての組合に共通する規約として、錦糸町第3街区管理規約が定められております。
2. 区分所有者が専有部分を譲渡しようとするときは、管理者に対して書面により譲渡条件を申し出なければなりません。申し出を受けた管理者は他の区分所有者に対して譲渡が予定されている旨を通知し、譲受人を募るものとされております。

《賃貸借の概況について》

本物件については、建物賃借人であるテナント21社と普通借家契約を締結しております。

アルカセントラル 建物概念図



(注1) 本投資法人持分

部分
所有形態
土地：所有権
建物：区分所有権

(注2) 本投資法人が直接保有する資産は不動産信託受益権であるため、所有権者は不動産信託受託者の三菱UFJ信託銀行株式会社です。

<物件名称 横浜プラザビル>

特定資産の概要				
特定資産の種類	不動産信託受益権			
所在地	(登記上の建物の表示) 神奈川県横浜市神奈川区金港町2番地6 (地番) 神奈川県横浜市神奈川区金港町2番6			
土地	所有形態	所有権	用途地域	工業地域
	面積	2,720.30 m ²	容積率/建ぺい率	200%/60%
建物	所有形態	所有権	用途	事務所・店舗・駐車場
	延床面積	19,968.20 m ²	建築時期	平成22年2月
	構造	鉄骨・鉄骨鉄筋コンクリート造陸屋根地下1階付12階建		
	設計会社	株式会社竹中工務店 一級建築士事務所	施工会社	株式会社竹中工務店
	PML値	4.4%	長期修繕費用見積	157,289千円/12年 (年平均13,107千円)
信託受託者	三菱UFJ信託銀行株式会社			
PM会社	三井不動産ビルマネジメント株式会社			
損益状況		賃貸借の概況(平成28年3月31日現在)		
運用期間	平成27年10月1日～		テナント総数	20
	平成28年3月31日(183日)		総賃貸可能面積	14,222.53 m ²
(A) 不動産賃貸事業収益 小計	516百万円		総賃貸面積	14,222.53 m ²
賃貸事業収入	516百万円		賃料合計(月額)	78百万円
その他賃貸事業収入	0百万円		稼働率	100.0%
(B) 不動産賃貸事業費用 小計	235百万円		取得年月日及び取得価額	
外部委託費	42百万円		取得年月日	平成26年8月1日
水道光熱費	24百万円		取得価額	17,950百万円
公租公課	31百万円		取得時の鑑定評価額(注)	
保険料	0百万円		価格時点	平成26年6月5日
修繕費	8百万円		鑑定評価額	17,980百万円
減価償却費	126百万円		期末算定価額(注)	
その他賃貸事業費用	0百万円		調査の基準となる時点	平成28年3月31日
(C) 不動産賃貸事業損益 = (A) - (B)	281百万円		期末算定価額	19,600百万円
(注) 取得時の鑑定評価額及び期末算定価額を算出した不動産鑑定機関は、一般財団法人日本不動産研究所です。				
特記事項				
《不動産に関する行政法規》 本物件は、ヨコハマポートサイド地区計画区域内の容積率の緩和認定によって、文化・芸術関連施設及びオープンスペースを設け、適正に維持管理する等の条件が付されたうえ容積率が約500%緩和され建設されております。				
《賃貸借の概況について》 本物件については、建物賃借人であるテナント20社と普通借家契約(一部、定期建物賃貸借契約)を締結しております。				

<物件名称 明治安田生命さいたま新都心ビル>

特定資産の概要				
特定資産の種類	不動産信託受益権			
所在地	(登記上の建物の表示) 埼玉県さいたま市中央区新都心 11 番地 2 (地番) 埼玉県さいたま市中央区新都心 11 番 2 外 34 筆			
土地	所有形態	所有権 (共有持分 50%)	用途地域	商業地域
	面積	全体敷地面積 7,035.05 m ²	容積率/建ぺい率	800% / 80%
建物	所有形態	所有権 (共有持分 50%)	用途	事務所・駐車場・店舗
	延床面積	一棟全体の延床面積 78,897.42 m ²	建築時期	平成 14 年 3 月
	構造	鉄骨・鉄骨鉄筋コンクリート造陸屋根地下 3 階付 35 階建		
	設計会社	株式会社日建設計	施工会社	鹿島建設他共同企業体
	PML 値	3.6%	長期修繕費用見積 (注 1)	985,745 千円/12 年 (年平均 82,145 千円)
信託受託者	三菱UFJ 信託銀行株式会社			
PM会社	株式会社ザイマックスアルファ			
損益状況		賃貸借の概況 (平成 28 年 3 月 31 日現在)		
運用期間	平成27年10月1日～ 平成28年3月31日 (183日)		テナント総数	46
			総賃貸可能面積 (注 1)	21,704.32 m ²
(A) 不動産賃貸事業収益 小計	824 百万円	総賃貸面積 (注 1)	21,183.68 m ²	
賃貸事業収入	823 百万円	賃料合計 (月額) (注 1)	113 百万円	
その他賃貸事業収入	1 百万円	稼働率	97.6%	
(B) 不動産賃貸事業費用 小計	529 百万円	取得年月日及び取得価額		
外部委託費	98 百万円	取得年月日	平成 19 年 4 月 25 日	
水道光熱費	72 百万円	取得価額 (注 2)	22,700 百万円	
公租公課	59 百万円	取得時の鑑定評価額 (注 3)		
保険料	1 百万円	価格時点	平成 19 年 2 月 1 日	
修繕費	56 百万円	鑑定評価額	22,820 百万円	
減価償却費	240 百万円	期末算定価額 (注 3)		
その他賃貸事業費用	0 百万円	調査の基準となる時点	平成 28 年 3 月 31 日	
(C) 不動産賃貸事業損益 = (A) - (B)	295 百万円	期末算定価額	22,650 百万円	
<p>(注 1) 建物全体の 50%相当を記載しております。</p> <p>(注 2) 取得資産 (土地建物全体の 50%相当) の金額を記載しております。</p> <p>(注 3) 取得時の鑑定評価額及び期末算定価額を算出した不動産鑑定機関は、株式会社中央不動産鑑定所です。なお、取得時の鑑定評価額及び期末算定価額は、取得資産 (土地建物全体の 50%相当) に対する価額です。</p>				
特記事項				
《不動産に関する行政法規》				
<p>1. 本物件は、平成 10 年 12 月 28 日付再開発地区計画の変更及び首都高速道路に伴う重複利用地区を事由に建築基準法第 68 条の 5 第 1 号により、容積率が約 196%緩和され建築されております。</p> <p>2. 本物件は、平成 2 年 12 月付県道高速浦和戸田線の路線認定及び本物件との整合を事由に建築基準法第 44 条第 1 項第 3 号による道路内の建築制限緩和の認定を埼玉県知事から受けています。</p> <p>3. 本物件は、平成 2 年 12 月付県道高速浦和戸田線の路線認定及び本物件との整合 (立体道路制度の適用) を事由に都市計画法第 65 条第 1 項の許可を埼玉県浦和土木事務所から受けています。</p> <p>4. 本物件が存する地区は、さいたま新都心 4 街区の交通広場及び歩行者自由通路に関して、その整備目的に則した管理運営を実現するため、「さいたま新都心 4 街区の交通広場及び歩行者自由通路の管理運営に関する基本協定」が定められており、交通広場に関しては、「さいたま新都心 4 街区の交通広場の管理運営に関する基本協定」に基づき施設維持義務が定められています。</p>				
《権利形態等》				
<p>本物件の敷地のうち南側の一部 (1,902.60 m²) に高速道路の道路用地のための地上権が、北東側・南側の一部 (149.01 m²) に立体横断施設 (歩行者自由通路) のための地上権が設定されております。</p>				
《共有者との取り決め》				
<p>1. 本物件の他の共有者は明治安田生命保険相互会社 1 社です。</p> <p>2. 他の共有者と信託受託者の間では本物件の管理・運営を円滑にすること及び共有持分の譲渡の際の手続等を規定す</p>				

ることを目的に共有者間協定が締結されています。当該共有者間協定には、他の共有者に優先して譲渡の申し出を行うこと、他の共有者の承諾なく第三者に譲渡、担保設定等が行えないこと、第三者と交渉をする場合でも一定の期間・条件のもと他の共有者は優先買取権を持つこと、分割請求の禁止等が定められています。

3. 他の共有者と信託受託者は連名でPM会社との間でプロパティ・マネジメント業務委託契約を締結し、同社に対して、本物件の管理・運営業務を委託しております。当該プロパティ・マネジメント業務委託契約において、本物件のテナントからの賃料は他の共有者名義の口座に入金された後、当該口座から信託受託者に対して共有持分に係るテナントからの賃貸収入相当分が送金されるものとされ、また、本物件の管理等に要する費用は信託受託者がPM会社名義の口座に入金した後、当該口座からPM会社により当該費用の支払がなされることとなっています。

《賃貸借の概況について》

本物件については、建物賃借人である全テナント46社と定期建物賃貸借契約を締結しております。

<物件名称 淀屋橋フレックスタワー>

特定資産の概要				
特定資産の種類	不動産信託受益権			
所在地	(住居表示) 大阪府大阪市中央区高麗橋三丁目3番11号 (地番) 大阪府大阪市中央区高麗橋三丁目35番2			
土地	所有形態	所有権	用途地域	商業地域
	面積	1,692.51㎡	容積率/建ぺい率	600%/80%
建物	所有形態	所有権	用途	事務所・駐車場
	延床面積	10,997.50㎡	建築時期	平成18年11月
	構造	鉄骨鉄筋コンクリート造陸屋根地下1階付12階建		
	設計会社	大成建設株式会社一級建築士事務所	施工会社	大成建設株式会社
	PML値	5.4%	長期修繕費用見積	110,215千円/12年 (年平均9,184千円)
信託受託者	三井住友信託銀行株式会社			
PM会社	住商ビルマネージメント株式会社			
損益状況		賃貸借の概況（平成28年3月31日現在）		
運用期間	平成27年10月1日～		テナント総数	9
	平成28年3月31日（183日）		総賃貸可能面積	7,432.28㎡
(A) 不動産賃貸事業収益 小計	112百万円	総賃貸面積	6,083.90㎡	
賃貸事業収入	112百万円	賃料合計（月額）	25百万円	
その他賃貸事業収入	0百万円	稼働率	81.9%	
(B) 不動産賃貸事業費用 小計	122百万円	取得年月日及び取得価額		
外部委託費	13百万円	取得年月日	平成20年1月31日	
水道光熱費	15百万円	取得価額	7,834百万円	
公租公課	19百万円	取得時の鑑定評価額（注）		
保険料	0百万円	価格時点	平成19年11月1日	
修繕費	10百万円	鑑定評価額	7,940百万円	
減価償却費	62百万円	期末算定価額（注）		
その他賃貸事業費用	1百万円	調査の基準となる時点	平成28年3月31日	
(C) 不動産賃貸事業損益 = (A) - (B)	△9百万円	期末算定価額	6,760百万円	
(注) 取得時の鑑定評価額及び期末算定価額を算出した不動産鑑定機関は、大和不動産鑑定株式会社です。				
特記事項				
《不動産に関する行政法規》 本物件は、総合設計制度によって、公開空地を設ける等の条件が付されたうえ容積率が約87%緩和され建設されております。				
《賃貸借の概況について》 本物件については、建物賃借人であるテナント9社と普通借家契約を締結しております。				

C. 運用資産への資本的支出

(イ) 資本的支出の予定

既存投資物件に関し、平成28年3月31日現在計画されている改修工事等に伴う資本的支出の予定額のうち主要なものは以下のとおりです。なお、下記工事予定金額には、会計上の費用に区分経理される部分が含まれています。

不動産等の名称 (所在)	目的	予定期間	工事予定金額 (千円)		
			総額	当期支払額	既支払総額
大手町ファーストスクエア (東京都千代田区)	競争力維持向上のための共用部リニューアル工事 (平成28年度)	自 平成28年4月 至 平成29年3月	93,000	—	—
TK南青山ビル (東京都港区)	共用部空調改修工事 (第2期)	平成28年6月	18,300	—	—
	トイレジェットタオル設置工事	平成28年9月	6,800	—	—
横浜プラザビル (神奈川県横浜市神奈川区)	外装ガラス等飛散防止フィルム貼工事	平成28年5月	8,168	—	—

(ロ) 当期中に行った資本的支出

投資した不動産等において、当期中に行った資本的支出に該当する主要な工事等の概要は以下のとおりです。当期の資本的支出に該当する工事は281,822千円であり、当期費用に区分された修繕費170,295千円と合わせ、合計452,118千円の工事を実施しております。

不動産等の名称 (所在)	目的	実施期間等	支出金額 (千円)
大手町ファーストスクエア (東京都千代田区)	競争力維持向上のための共用部リニューアル工事 (平成27年度下期)	自 平成27年10月1日 至 平成28年3月27日	33,276
	電力監視設備更新工事	自 平成27年10月1日 至 平成28年3月4日	5,512
TK南青山ビル (東京都港区)	共用部空調改修工事	自 平成28年2月6日 至 平成28年3月28日	9,121
	空調インバーター更新工事	自 平成28年3月2日 至 平成28年3月14日	5,700
アルカセントラル (東京都墨田区)	貸室内補助空調更新工事 (3回目)	自 平成27年10月1日 至 平成28年3月28日	117,953
	空調用中継器更新工事	自 平成27年10月1日 至 平成28年2月28日	4,446
	給湯機器更新工事	自 平成27年10月1日 至 平成28年2月28日	12,149
	喫煙室新設工事	自 平成27年10月15日 至 平成28年1月8日	20,648
横浜プラザビル (神奈川県横浜市神奈川区)	喫煙室新設工事	自 平成28年2月15日 至 平成28年3月22日	9,825
明治安田生命さいたま新都心ビル (埼玉県さいたま市中央区)	貸室内補助空調更新工事	自 平成27年10月1日 至 平成27年10月30日	7,246

(ハ) 長期修繕計画のために積立てた金銭

本投資法人は、物件毎に策定している長期修繕計画に基づき、期中のキャッシュ・フローの中から、中長期的な将来の大規模修繕等の資金支払に充当することを目的とした修繕積立金を、以下のとおり積み立てております。

	第21期 (千円) (自 平成25年10月1日 至 平成26年3月31日)	第22期 (千円) (自 平成26年4月1日 至 平成26年9月30日)	第23期 (千円) (自 平成26年10月1日 至 平成27年3月31日)	第24期 (千円) (自 平成27年4月1日 至 平成27年9月30日)	第25期 (千円) (自 平成27年10月1日 至 平成28年3月31日)
当期首積立金残高	2,890,590	1,464,945	1,603,390	1,340,217	1,307,843
当期積立額	243,427	138,445	159,863	157,706	141,782
当期積立金取崩額	1,669,071	—	423,036	190,080	—
次期繰越額	1,464,945	1,603,390	1,340,217	1,307,843	1,449,625

(注1) 上記に記載した金額とは別に、アルカセントラル (区分所有物件) の管理規約等に基づく修繕積立金として、平成28年3月31日現在677,372千円を管理組合に積み立てております。

(注2) 第21期の積立金の取り崩しは、平成25年12月20日付のスフィアタワー天王洲の譲渡及び平成26年3月

27日付の近鉄新名古屋ビル（共有持分67%）の譲渡により、各譲渡物件分に相当する積立金を取り崩したものです。また、第23期の積立金の取り崩しは、平成26年10月9日付の近鉄新名古屋ビル（共有持分33%）の譲渡により、近鉄新名古屋ビル（共有持分33%）分に相当する積立金を取り崩したものです。第24期の積立金の取り崩しは、TK南青山ビルのテナント入替に際し実施した内装リニューアル更新工事の支払に充当するため積立金を取り崩したものです。

D. エンジニアリングレポートにおける数値

個別の投資対象不動産毎に、当該敷地及び周辺の状況、建物の構造・内外装・各種設備の状況、修繕費用等の算出、再調達価格の算出、建物の有害物質含有・土壌環境等の調査、遵法性等に関する調査を調査会社に委託し報告を受けております。ただし、報告内容については、委託調査会社の意見に過ぎず内容の正確性については保証されておられません。

(イ) エンジニアリングレポートの担当委託調査会社、報告書日付及び長期修繕の費用見積合計は以下のとおりです。

物件名	委託調査会社	報告書日付	長期修繕の費用 見積合計（12年）	年平均
大手町ファーストスクエア	日建設計コンストラクション・マネジメント株式会社	平成25年9月	(注1)	(注1)
平河町森タワー	株式会社イー・アール・エス	平成27年12月 (注2)	129,294千円	10,774千円
銀座ファーストビル	清水建設株式会社	平成26年12月	434,030千円	36,169千円
TK南青山ビル	清水建設株式会社	平成27年7月	1,088,174千円	90,681千円
アークヒルズ 仙石山森タワー	東京海上日動リスクコンサルティング株式会社	平成24年10月	28,965千円	2,413千円
アルカセントラル	東京海上日動リスクコンサルティング株式会社	平成26年3月 平成26年5月（追加分）	592,440千円	49,370千円
横浜プラザビル	東京海上日動リスクコンサルティング株式会社	平成26年7月	157,289千円	13,107千円
明治安田生命さいたま新都心ビル	株式会社竹中工務店	平成24年3月	985,745千円 (注3)	82,145千円 (注3)
淀屋橋フレックスタワー	清水建設株式会社	平成24年10月	110,215千円	9,184千円

(注1) 長期修繕の費用を開示することについて関係者からの承諾が得られていないため、記載していません。

(注2) 当期、エンジニアリングレポートを再取得し、時点修正を行っております。

(注3) 共有持分50%に相当する金額を記載しております。

(ロ) 地震リスク分析報告書の概要

個別の投資対象不動産毎に、応用アール・エム・エス株式会社により地震リスク分析報告書が作成されております。ただし、本地震リスク分析報告書については、その内容を保証するものではなく、意見に過ぎません。

個別物件のPML（Probable Maximum Loss：予想最大損失率）とは、建物に最大級の被害を与える地震として再現期間475年の地震を設定し、その地震動の強さから評価した各建物の地震被害による損失率（損失額／建物の再調達価格）と定義されます。ただし、PML値には、機器、家具、在庫品、水又は火災による被害、被災者に対する補償、休業による損失等は考慮されていません。

ポートフォリオのPML評価では、複数の建物における地震による相関性を考慮して、ある震源位置で再現期間475年の地震が発生した場合に、ポートフォリオを構成する建物に同時に発生する損失額の総和から全体での損失率（損失総額／全建物の再調達価格）を求め、その最大値をポートフォリオのPML値としています。

なお、本投資法人が投資する信託不動産については、本地震リスク分析報告書の結果を踏まえ、地震保険は付保しない方針です。

物件名称	PML値
大手町ファーストスクエア	1.3%
平河町森タワー	2.7%
銀座ファーストビル	4.8%
T K南青山ビル	3.3%
アークヒルズ 仙石山森タワー	1.7%
アルカセントラル	2.2%
横浜プラザビル	4.4%
明治安田生命さいたま新都心ビル	3.6%
淀屋橋フレックスタワー	5.4%
ポートフォリオ全体	2.1%

E. テナント等の概要

(イ) 個別不動産に関する賃貸状況の概要

(平成28年3月31日現在)

物件名	総賃貸可能面積 (㎡)	総賃貸面積 (㎡)	テナントの総数	不動産賃貸事業収益 (百万円)	対総不動産賃貸事業収益比率 (%) (注1)
大手町ファーストスクエア	8,164.19	8,041.57	41	442	10.8
平河町森タワー	9,843.52	9,843.52	15 (注2)	539	13.2
銀座ファーストビル	7,718.86	7,718.86	6	332	8.1
T K南青山ビル	14,012.64	14,012.64	3	556	13.6
アークヒルズ 仙石山森タワー	3,938.81	3,938.81	12 (注3)	229	5.6
アルカセントラル	15,746.41	15,294.41	21	523	12.8
横浜プラザビル	14,222.53	14,222.53	20	516	12.6
明治安田生命さいたま新都心ビル	21,704.32	21,183.68	46	824	20.2
淀屋橋フレックスタワー	7,432.28	6,083.90	9	112	2.7
合計	102,783.56	100,339.92	169 (注4)	4,076	100.0

(注1) 「対総不動産賃貸事業収益比率」は、小数点第1位未満を切捨てて記載しております。

(注2) 信託受託者と森ビル株式会社との間の定期建物賃貸借契約はパススルー型のため、エンドテナント総数を記載しております。

(注3) 信託受託者と森ビル株式会社との間の建物賃貸借契約はパススルー型のため、共同運用区画のエンドテナント総数を記載しております。

(注4) 「テナントの総数」の合計は、同一テナントが複数の物件に入居している場合には、1テナントとして算出しております。

(ロ) 稼働率推移

物件名	平成23年 4月末日 (%)	平成23年 5月末日 (%)	平成23年 6月末日 (%)	平成23年 7月末日 (%)	平成23年 8月末日 (%)	平成23年 9月末日 (%)
大手町ファーストスクエア	69.8	70.8	70.8	70.8	70.8	70.8
平河町森タワー	100.0	100.0	100.0	100.0	100.0	100.0
銀座ファーストビル	97.4	97.4	97.4	97.4	97.4	97.4
T K南青山ビル	100.0	100.0	100.0	100.0	100.0	100.0
スフィアタワー天王洲	98.0	98.0	98.0	98.0	98.0	98.0
明治安田生命さいたま新都心ビル	98.6	98.6	98.6	98.6	97.2	97.3
淀屋橋フレックスタワー	90.9	90.9	90.9	100.0	100.0	100.0
近鉄新名古屋ビル	96.4	97.3	95.5	92.8	89.4	87.6
合計	95.6	95.8	95.5	95.6	94.7	94.4

物件名	平成23年 10月末日 (%)	平成23年 11月末日 (%)	平成23年 12月末日 (%)	平成24年 1月末日 (%)	平成24年 2月末日 (%)	平成24年 3月末日 (%)
大手町ファーストスクエア	70.8	70.8	70.8	70.8	70.8	70.8
平河町森タワー	100.0	100.0	100.0	100.0	100.0	100.0
銀座ファーストビル	97.4	97.4	97.4	97.4	97.4	97.4
T K南青山ビル	100.0	100.0	100.0	100.0	100.0	100.0
スフィアタワー天王洲	98.0	98.0	98.0	98.0	98.0	98.0
明治安田生命さいたま新都心ビル	97.3	97.3	97.3	97.3	97.3	97.3
淀屋橋フレックスタワー	100.0	100.0	100.0	100.0	100.0	100.0
近鉄新名古屋ビル	86.7	86.7	86.7	88.5	88.5	91.2
合計	94.3	94.3	94.3	94.6	94.6	95.1

物件名	平成24年 4月末日 (%)	平成24年 5月末日 (%)	平成24年 6月末日 (%)	平成24年 7月末日 (%)	平成24年 8月末日 (%)	平成24年 9月末日 (%)
大手町ファーストスクエア	70.9	74.9	74.9	74.9	74.9	74.9
平河町森タワー	100.0	100.0	100.0	100.0	100.0	100.0
銀座ファーストビル	97.4	92.5	95.1	95.1	95.1	95.1
T K南青山ビル	100.0	100.0	100.0	100.0	100.0	100.0
スフィアタワー天王洲	98.0	92.6	92.6	92.6	89.5	89.5
明治安田生命さいたま新都心ビル	98.2	98.2	98.2	98.0	98.2	98.2
淀屋橋フレックスタワー	100.0	100.0	100.0	100.0	100.0	100.0
近鉄新名古屋ビル	92.9	92.9	92.9	98.2	98.2	98.2
合計	95.6	94.6	94.8	95.7	95.2	95.2

物件名	平成24年 10月末日 (%)	平成24年 11月末日 (%)	平成24年 12月末日 (%)	平成25年 1月末日 (%)	平成25年 2月末日 (%)	平成25年 3月末日 (%)
大手町ファーストスクエア	74.9	74.9	82.7	82.7	88.8	88.8
平河町森タワー	100.0	100.0	100.0	100.0	100.0	100.0
銀座ファーストビル	95.1	95.1	95.1	95.1	95.1	100.0
T K南青山ビル	100.0	100.0	100.0	100.0	100.0	100.0
アークヒルズ 仙石山森タワー	—	100.0	100.0	100.0	100.0	100.0
スフィアタワー天王洲	90.2	90.2	91.1	91.1	91.1	91.1
明治安田生命さいたま新都心ビル	98.2	98.2	98.2	98.7	99.3	99.0
淀屋橋フレックスタワー	100.0	100.0	100.0	100.0	100.0	100.0
近鉄新名古屋ビル	96.4	96.4	96.4	95.6	95.6	95.6
合計	95.0	95.2	95.9	95.9	96.5	96.7

物件名	平成25年 4月末日 (%)	平成25年 5月末日 (%)	平成25年 6月末日 (%)	平成25年 7月末日 (%)	平成25年 8月末日 (%)	平成25年 9月末日 (%)
大手町ファーストスクエア	88.8	88.8	88.8	88.9	88.9	92.5
平河町森タワー	100.0	100.0	100.0	100.0	100.0	100.0
銀座ファーストビル	100.0	100.0	100.0	100.0	100.0	100.0
T K南青山ビル	100.0	100.0	100.0	100.0	100.0	100.0
アークヒルズ 仙石山森タワー	100.0	100.0	100.0	100.0	100.0	100.0
スフィアタワー天王洲	91.1	89.5	89.5	89.5	89.5	46.6
明治安田生命さいたま新都心ビル	98.4	92.5	92.5	93.2	93.2	93.2
淀屋橋フレックスタワー	100.0	100.0	100.0	100.0	100.0	100.0
近鉄新名古屋ビル	95.6	95.6	95.6	95.6	96.4	96.4
合計	96.6	95.2	95.2	95.3	95.5	88.7

物件名	平成25年 10月末日 (%)	平成25年 11月末日 (%)	平成25年 12月末日 (%)	平成26年 1月末日 (%)	平成26年 2月末日 (%)	平成26年 3月末日 (%)
大手町ファーストスクエア	89.7	92.5	92.5	92.6	92.6	92.6
平河町森タワー	100.0	100.0	100.0	100.0	100.0	100.0
銀座ファーストビル	100.0	100.0	100.0	100.0	100.0	100.0
T K南青山ビル	100.0	100.0	100.0	100.0	100.0	100.0
アークヒルズ 仙石山森タワー	100.0	100.0	100.0	100.0	100.0	100.0
アルカセントラル	—	—	—	—	—	95.9
スフィアタワー天王洲	42.8	42.8	—	—	—	—
明治安田生命さいたま新都心ビル	90.2	90.2	90.1	85.5	85.5	82.2
淀屋橋フレックスタワー	100.0	100.0	100.0	98.0	98.0	98.0
近鉄新名古屋ビル	98.2	98.2	87.5	89.3	89.3	88.4
合計	87.6	87.8	94.4	93.5	93.5	93.7

物件名	平成26年 4月末日 (%)	平成26年 5月末日 (%)	平成26年 6月末日 (%)	平成26年 7月末日 (%)	平成26年 8月末日 (%)	平成26年 9月末日 (%)
大手町ファーストスクエア	92.6	91.5	91.5	92.6	90.5	90.5
平河町森タワー	95.5	95.5	100.0	100.0	100.0	100.0
銀座ファーストビル	100.0	100.0	100.0	100.0	100.0	100.0
T K南青山ビル	100.0	100.0	100.0	100.0	100.0	100.0
アークヒルズ 仙石山森タワー	100.0	100.0	100.0	100.0	100.0	100.0
アルカセントラル	95.9	96.0	100.0	100.0	100.0	100.0
横浜プラザビル	—	—	—	—	100.0	100.0
明治安田生命さいたま新都心ビル	78.2	78.2	79.3	80.8	81.4	82.1
淀屋橋フレックスタワー	100.0	100.0	100.0	100.0	100.0	100.0
近鉄新名古屋ビル	90.2	90.2	95.5	97.3	97.3	96.4
合計	92.5	92.5	94.2	94.8	95.4	95.5

物件名	平成26年 10月末日 (%)	平成26年 11月末日 (%)	平成26年 12月末日 (%)	平成27年 1月末日 (%)	平成27年 2月末日 (%)	平成27年 3月末日 (%)
大手町ファーストスクエア	90.5	86.2	86.2	86.2	86.2	92.1
平河町森タワー	100.0	100.0	100.0	100.0	100.0	100.0
銀座ファーストビル	100.0	100.0	100.0	100.0	100.0	100.0
T K南青山ビル	100.0	100.0	100.0	100.0	100.0	100.0
アークヒルズ 仙石山森タワー	100.0	100.0	100.0	100.0	100.0	100.0
アルカセントラル	100.0	100.0	97.0	97.0	97.0	97.0
横浜プラザビル	100.0	100.0	100.0	100.0	100.0	100.0
明治安田生命さいたま新都心ビル	82.1	82.1	83.5	84.2	84.2	88.2
淀屋橋フレックスタワー	100.0	100.0	100.0	100.0	100.0	100.0
合計	95.5	95.1	95.0	95.1	95.1	96.4

物件名	平成27年 4月末日 (%)	平成27年 5月末日 (%)	平成27年 6月末日 (%)	平成27年 7月末日 (%)	平成27年 8月末日 (%)	平成27年 9月末日 (%)
大手町ファーストスクエア	92.1	92.1	92.1	92.1	92.1	92.1
平河町森タワー	100.0	100.0	100.0	100.0	100.0	100.0
銀座ファーストビル	100.0	100.0	100.0	100.0	100.0	100.0
T K南青山ビル	100.0	100.0	100.0	100.0	100.0	100.0
アークヒルズ 仙石山森タワー	100.0	100.0	100.0	100.0	100.0	100.0
アルカセントラル	97.0	97.0	97.0	97.0	97.0	100.0
横浜プラザビル	100.0	100.0	100.0	100.0	100.0	100.0
明治安田生命さいたま新都心ビル	89.6	89.6	98.5	98.5	98.5	98.5
淀屋橋フレックスタワー	100.0	100.0	100.0	100.0	100.0	100.0
合計	96.7	96.7	98.6	98.6	98.6	99.1

物件名	平成27年 10月末日 (%)	平成27年 11月末日 (%)	平成27年 12月末日 (%)	平成28年 1月末日 (%)	平成28年 2月末日 (%)	平成28年 3月末日 (%)
大手町ファーストスクエア	92.1	92.1	94.2	94.2	98.5	98.5
平河町森タワー	100.0	100.0	100.0	100.0	100.0	100.0
銀座ファーストビル	100.0	100.0	100.0	100.0	100.0	100.0
T K南青山ビル	100.0	100.0	100.0	100.0	100.0	100.0
アークヒルズ 仙石山森タワー	100.0	100.0	98.4	100.0	100.0	100.0
アルカセントラル	100.0	100.0	97.1	97.1	97.1	97.1
横浜プラザビル	100.0	100.0	100.0	100.0	100.0	100.0
明治安田生命さいたま新都心ビル	98.5	98.5	97.9	97.9	97.9	97.6
淀屋橋フレックスタワー	72.8	81.9	81.9	81.9	81.9	81.9
合計	97.1	97.8	97.3	97.3	97.7	97.6

(注) 「稼働率」は、小数点第2位を四捨五入しております。

F. 主要な不動産の物件に関する情報

本件不動産のうち、当期の不動産賃貸事業収益の合計10%以上を占める物件は、以下のとおりです。

(平成28年3月31日現在)

<物件名称 大手町ファーストスクエア>

テナント総数	41	
不動産賃貸事業収益	442百万円	
不動産賃貸事業収益の合計に占める割合	10.8%	
総賃貸面積	8,041.57㎡	
総賃貸可能面積	8,164.19㎡	
最近5年間の稼働率の推移	平成28年3月31日	98.5%
	平成27年9月30日	92.1%
	平成27年3月31日	92.1%
	平成26年9月30日	90.5%
	平成26年3月31日	92.6%
	平成25年9月30日	92.5%
	平成25年3月31日	88.8%
	平成24年9月30日	74.9%
	平成24年3月31日	70.8%
	平成23年9月30日	70.8%

<物件名称 平河町森タワー>

テナント総数	15 (注)	
不動産賃貸事業収益	539百万円	
不動産賃貸事業収益の合計に占める割合	13.2%	
総賃貸面積	9,843.52㎡	
総賃貸可能面積	9,843.52㎡	
最近5年間の稼働率の推移	平成28年3月31日	100.0%
	平成27年9月30日	100.0%
	平成27年3月31日	100.0%
	平成26年9月30日	100.0%
	平成26年3月31日	100.0%
	平成25年9月30日	100.0%
	平成25年3月31日	100.0%
	平成24年9月30日	100.0%
	平成24年3月31日	100.0%
	平成23年9月30日	100.0%

(注) 信託受託者と森ビル株式会社との間の定期建物賃貸借契約はパススルー型のため、エンドテナント総数を記載しております。

<物件名称 TK南青山ビル>

テナント総数	3	
不動産賃貸事業収益	556百万円	
不動産賃貸事業収益の合計に占める割合	13.6%	
総賃貸面積	14,012.64㎡	
総賃貸可能面積	14,012.64㎡	
最近5年間の稼働率の推移	平成28年3月31日	100.0%
	平成27年9月30日	100.0%
	平成27年3月31日	100.0%
	平成26年9月30日	100.0%
	平成26年3月31日	100.0%
	平成25年9月30日	100.0%
	平成25年3月31日	100.0%
	平成24年9月30日	100.0%
	平成24年3月31日	100.0%
	平成23年9月30日	100.0%

<物件名称 アルカセントラル>

テナント総数	21	
不動産賃貸事業収益	523 百万円	
不動産賃貸事業収益の合計に占める割合	12.8%	
総賃貸面積	15,294.41 m ²	
総賃貸可能面積	15,746.41 m ²	
最近5年間の稼働率の推移	平成28年3月31日	97.1%
	平成27年9月30日	100.0%
	平成27年3月31日	97.0%
	平成26年9月30日	100.0%
	平成26年3月31日	95.9%
	平成25年9月30日	—
	平成25年3月31日	—
	平成24年9月30日	—
	平成24年3月31日	—
平成23年9月30日	—	

<物件名称 横浜プラザビル>

テナント総数	20	
不動産賃貸事業収益	516 百万円	
不動産賃貸事業収益の合計に占める割合	12.6%	
総賃貸面積	14,222.53 m ²	
総賃貸可能面積	14,222.53 m ²	
最近5年間の稼働率の推移	平成28年3月31日	100.0%
	平成27年9月30日	100.0%
	平成27年3月31日	100.0%
	平成26年9月30日	100.0%
	平成26年3月31日	—
	平成25年9月30日	—
	平成25年3月31日	—
	平成24年9月30日	—
	平成24年3月31日	—
平成23年9月30日	—	

<物件名称 明治安田生命さいたま新都心ビル>

テナント総数	46	
不動産賃貸事業収益	824 百万円	
不動産賃貸事業収益の合計に占める割合	20.2%	
総賃貸面積	21,183.68 m ²	
総賃貸可能面積	21,704.32 m ²	
最近5年間の稼働率の推移	平成28年3月31日	97.6%
	平成27年9月30日	98.5%
	平成27年3月31日	88.2%
	平成26年9月30日	82.1%
	平成26年3月31日	82.2%
	平成25年9月30日	93.2%
	平成25年3月31日	99.0%
	平成24年9月30日	98.2%
	平成24年3月31日	97.3%
平成23年9月30日	97.3%	

上記において、最近5年間の稼働率の推移については、本投資法人が取得した後の稼働率のみを記載しております。

G. 主要テナントに関する情報

不動産関連資産に係る主要テナント（当該テナントへの賃貸面積がポートフォリオ全体の総賃貸面積の合計の10%以上を占めるものをいいます。）の概要は、以下のとおりです。

（平成28年3月31日現在）

テナント名	森ビル株式会社	
業種名（注1）	不動産業、物品賃貸業	
入居物件名称	平河町森タワー	アークヒルズ 仙石山森タワー
年間賃料	1,027 百万円（注3）	441 百万円（注4）
賃貸面積	9,843.52 m ²	3,938.81 m ²
総賃貸面積の合計に占める割合（注2）	9.8%	3.9%
	合計 13.7%	
契約満了日	平成28年3月31日	平成34年11月30日
敷金・保証金	989 百万円（注5）	304 百万円（注5）
契約更改の方法	定期建物賃貸借契約であり、期間の満了により終了し、更新はありません。平成28年3月31日付で契約期間満了を迎えたことから、森ビル株式会社との間でパススルー型の建物賃貸借契約（期間5年、普通借家契約）を締結しております。	賃貸借期間満了の6ヶ月前までに賃借人又は賃借人から相手方に対する書面による別段の意思表示がないときは、本契約はさらに2年更新されるものとし、その後の期間満了についても同様です。
賃貸借契約に関して特記すべき事項	平成26年3月31日までの賃料は、エンドテナントとの契約状況にかかわらず固定賃料が支払われておりましたが、平成26年4月1日以降の賃料は、エンドテナントの賃料と同額とするパススルー型の契約となっております。	平成27年11月30日までの賃料は、エンドテナントとの契約状況にかかわらず固定賃料が支払われておりましたが、平成27年12月1日以降の賃料は、エンドテナントの賃料と同額とするパススルー型の契約となり、共同運用の対象となっております。

テナント名	東急不動産株式会社	
業種名（注1）	不動産業、物品賃貸業	
入居物件名称	TK南青山ビル	
年間賃料		（注6）
賃貸面積		12,243.57 m ²
総賃貸面積の合計に占める割合（注2）		12.2%
契約満了日	平成32年5月31日	
敷金・保証金		（注6）
契約更改の方法	定期建物賃貸借契約であり、期間の満了により終了し、更新はありません。ただし、当事者間の合意により、本契約期間満了日の翌日を始期とする新たな定期建物賃貸借契約を締結することができます。	
賃貸借契約に関して特記すべき事項	契約満了日まで解約することはできません。	

（注1）「業種名」は、総務省統計局の日本標準産業分類に基づいて分類しております。

（注2）「総賃貸面積の合計に占める割合」は、小数点第2位を四捨五入しております。

（注3）平成28年3月31日現在におけるエンドテナントとの間の賃貸借契約における月額賃料（共益費を含み、フリーレント期間を設定している場合は、フリーレント期間終了後の月額賃料）の合計額を12倍して得られた金額を記載し、百万円未満を切り捨てています。

（注4）平成28年3月31日現在における共同運用区画のエンドテナントとの間の賃貸借契約における月額賃料（共益費を含み、フリーレント期間を設定している場合は、フリーレント期間終了後の月額賃料）の合計額に事業比率を乗じた金額を12倍して得られた金額を記載し、百万円未満を切り捨てています。なお、共同運用とは、森ビル株式会社を含む32階から47階までの区分所有者との間で、期間約10年（平成24年11月20日から平成34年11月30日まで）の区分所有者間協定を締結し、32階から47階までの16フロアを共同運用区画とし、当該区画から生じる収支を面積に基づく事業比率に応じて分配する仕組みをいいます。

（注5）平成28年3月31日現在におけるエンドテナントとの間の賃貸借契約に基づく敷金・保証金の残高の合計額を記載し、百万円未満を切り捨てています。

（注6）年間賃料、敷金・保証金を開示することについてテナントからの承諾が得られていないため、記載しておりません。

（参考）総賃貸面積における上位10位までのテナント

本投資法人が保有している信託不動産における賃貸面積上位10位までのテナント（賃借人から収受する賃料が、賃借人がエンドテナントから収受する賃料と同額とされているパススルー型の契約の場合は、エンドテナント）は、以下のとおりです。

（平成28年3月31日現在）

	テナントの名称	業種名	物件名称	賃貸面積 (㎡)	総賃貸面積に 占める賃貸面積の割合(%) (注1)
1	東急不動産株式会社	不動産業、物品 賃貸業	TK南青山ビル	12,243.57	12.2
2	パナソニック株式会社エコ ソリューションズ社	製造業	横浜プラザビル	3,499.39	3.5
3	NSユニテッド海運株式 会社	運輸業、郵便業	大手町ファーストスクエア	3,422.58	3.4
4	株式会社アルビオン	製造業	銀座ファーストビル	2,327.01	2.3
5	独立行政法人水資源機構	サービス業	明治安田生命さいたま新都心 ビル	2,120.47	2.1
6	アフラック	金融業、保険業	淀屋橋フレックスタワー	2,022.57	2.0
7	(注2)	金融業、保険業	アルカセントラル	1,959.01	2.0
8	(注2)	卸売業、小売業	横浜プラザビル、明治安田生命 さいたま新都心ビル	1,924.09	1.9
9	埼玉労働局	公務	明治安田生命さいたま新都心 ビル	1,815.81	1.8
10	株式会社アプラス	金融業、保険業	アルカセントラル	1,664.00	1.7

（注1）「総賃貸面積に占める賃貸面積の割合」は、小数点第2位を四捨五入しております。

（注2）当該テナント名称を開示することについてテナントの承諾が得られていないため記載しておりません。

H. 不動産信託受益権の概要
 (イ) 不動産信託受益権の内容

(平成28年3月31日現在)

物件番号	物件名称	信託受託者	信託期間
1	大手町ファーストスクエア	三菱UFJ信託銀行株式会社	平成12年3月10日～平成32年3月31日
2	平河町森タワー	三菱UFJ信託銀行株式会社	平成23年3月1日～平成33年3月31日
3	銀座ファーストビル	三菱UFJ信託銀行株式会社	平成15年9月29日～平成32年3月31日
4	TK南青山ビル	三菱UFJ信託銀行株式会社	平成15年9月29日～平成32年3月31日
5	アークヒルズ 仙石山森タワー	三菱UFJ信託銀行株式会社	平成24年11月20日～平成34年11月30日
6	アルカセントラル	三菱UFJ信託銀行株式会社	平成26年3月28日～平成36年3月31日（注1）
7	横浜プラザビル	三菱UFJ信託銀行株式会社	平成26年8月1日～平成36年7月31日
8	明治安田生命さいたま新都心ビル	三菱UFJ信託銀行株式会社	平成18年3月7日～平成38年3月31日（注2）
9	淀屋橋フレックスタワー	三井住友信託銀行株式会社	平成17年8月3日～平成37年7月31日

(注1) 信託契約変更後の信託期間を記載しております。

(注2) 信託期間を平成38年3月31日まで延長しています。平成38年3月31日が営業日でない場合は、その直前の営業日となります。

(ロ) 不動産信託受益権の概要

不動産信託受益権は、いずれも前記「(イ) 不動産信託受益権の内容」の表に記載の信託期間の開始日における不動産の所有者（以下、「当初委託者」といいます。）が、当該不動産につき信託受託者との間で信託契約を締結して設定した不動産管理処分信託の受益権です。当該信託受益権の受益者の権利義務の内容は、関連する信託契約並びに信託法及び民法等の適用ある法令により定められています。当該信託受益権に係る信託契約は、当初委託者と信託受託者等との間の交渉を経て締結されたものであるため、その内容は必ずしも一様ではありませんが、大要、次の特徴を有しています。なお、以下の特徴は当該信託受益権に係る信託契約の全てにあてはまるものではなく、信託不動産が共有物件又は区分所有権である場合その他の特殊事情により以下と異なる内容を規定している場合もあります。また、今後本投資法人が取得する信託受益権に係る信託契約には以下の特徴があてはまらない可能性があることにもご留意ください。

(i) 所有権の帰属、受益権の権利内容

信託不動産の所有権は信託受託者に帰属し、不動産登記簿上も信託受託者が所有者として表示されます。受益者は、信託財産に対する給付請求権（元本に係る受益権及び収益に係る受益権）を有するほか、信託法上、信託事務の処理に関する信託受託者に対する一定の指図権や信託事務の処理の状況につき信託受託者に報告又は帳簿等の閲覧等を求める権利、信託財産への不法な強制執行等に対する異議を主張する権利、信託受託者の権限違反行為に対する取消権等、信託受託者及び信託不動産に対する一定の権利を有しています。

(ii) 信託期間

上記の信託受益権（本書の日付現在における信託契約締結済分）に係る信託期間は信託契約中に個別に定められています。当該信託受益権の信託期間の満了日は前記「(イ) 不動産信託受益権の内容」に記載のとおりです。なお、信託期間は信託受託者及びその時点での受益者による協議のうえ、延長されることがあります。

(iii) 信託不動産の管理及び運用

信託財産は、信託契約に定められる信託期間中に、信託契約の規定に従って、信託受託者により管理、運用及び処分され、上記の信託受益権に係る収益の配当及び元本の交付が行われます。信託受託者による信託不動産の管理及び運用の方法は、大要以下のとおりです。

- (a) 信託受託者は、受益者の指図に基づいて、信託不動産のうち建物部分の全部又は一部を第三者（信託の当初委託者である場合にも含まれます。）に賃貸して運用します。
- (b) 信託受託者は、受益者の指図に基づいて、信託不動産について、一定の損害保険（原則として地震保険を除きます。）を付保します。
- (c) 信託受託者は、上記の他、信託不動産の価値及び機能を維持するために受益者の指図により信託不動産の管理・運用を行います。また、受益者からの指図がない場合であっても信託受託者が自己の判断により信託不動産の管理・運用を行うことができる場合があります。
- (d) 信託受託者は、プロパティ・マネジメント業務委託先との間でプロパティ・マネジメント契約（不動産の管理運営契約）を締結し、信託不動産に係る運用及び管理業務を委託します。
- (e) 信託受託者は受益者から指図を受けた場合であっても、信託目的の遂行上著しく不合理であると認めた場合、法令、通達若しくはそれらの解釈に明らかに抵触すると認めた場合又はかかる指図に基づく管理・運用・処分若しくはその他の管理・運営が客観的に不可能若しくは著しく困難であると認めた場合には、その指図に従わないことができます。
- (f) 受益者が指図を行うことが信託契約上予定されているにもかかわらず指図がない場合には、信託

受託者に故意又は過失がある場合を除き、信託受託者は、信託受託者が受益者に指図を促したにもかかわらず、相当期間内に指図が行われなかったことにより信託財産に損害等が生じた場合、その責任を負いません。また、信託受託者が受益者に催告したにもかかわらず受益者が合理的期間内に指図を行わない場合は、信託受託者は受益者に対する事前の書面による通知を行ったうえで、善管注意義務及び忠実義務を負担する信託受託者として合理的であると判断したところに従って行動することができるかとされている場合があります。

- (g) 信託受託者は、信託不動産について修繕・保守・改良等が必要な場合には、受益者の指図が特にない場合であっても、第三者に対して損害を与えるおそれがある場合等（所有者としての損害賠償責任の発生を未然に防ぐ場合等）において、信託受託者の判断により信託不動産の修繕・保守・改良等を行うことができます。

(iv) 信託不動産の処分

信託受託者は、受益者の指図に従い、信託契約に定める売却要領に従った売却活動を行います。一般に売却活動の方法は、(a) 入札業務受託業者による入札形式による売却活動、(b) 複数の一般媒介業務受託業者による一般媒介売却活動及び(c) 専任媒介業務受託業者による専任媒介売却活動のいずれかの方法のうち受益者が指定する方法によるものとされています。また、信託受託者に売却活動を一任できることとされている場合もあります。なお、売却に際して、買受人を宅地建物取引業者に限定し、信託受託者が買受人に対して瑕疵担保責任を負わない旨の特約を付すること等を条件としている場合があります。

(v) 信託に関する費用

上記信託受益権に係る信託に関する主な費用は大要以下のとおりです。

- (a) 信託財産に関する公租公課、営繕費用、管理費用、管理委託手数料、損害保険料、テナント募集に伴う募集費用、テナント仲介手数料、信託財産である土地の収用又はこれに類する手続に関する費用及びその他信託事務の処理に必要な費用
- (b) 信託不動産の賃貸借に伴う敷金・保証金返済債務及びその他の債務の履行に関する費用
- (c) 賃貸借契約に基づき支払義務のある賃料並びに共益費・付帯収益、駐車料・施設利用料及び敷金運用益相当額等その他の債務
- (d) 信託事務の処理にあたり、信託受託者が受けた損害等の補填及び復旧に要する費用並びに信託受託者が第三者に対し支払義務を負うことになった損害賠償金等
- (e) プロパティ・マネジメント契約及び建物管理請負契約に関する請負代金及び業務委託手数料等、これらの契約に関する費用
- (f) 不動産鑑定報酬、建物調査・診断費用及び信託不動産売却に関する費用
- (g) 信託報酬
- (h) 訴訟関連費用
- (i) 信託契約の変更に関する費用
- (j) 信託不動産が受益者に交付される場合に信託不動産上に設定されることがある抵当権の設定及び登記費用
- (k) その他これらに準ずる費用

信託費用、信託不動産の修繕、保存又は改良に必要な資金、敷金及び保証金等の債務の元本返済等の支出は、信託財産から支弁されますが、信託財産から支弁できない場合には、信託受託者は受益者に対して請求できます。また、一定の場合（信託受託者の要請にもかかわらず受益者が金銭を追加信託しない場合等）において、信託受託者は、信託不動産の全部又は一部を売却して、信託費用又は信託のための立替金に充当することができます。

(vi) 計算期間及び利益の分配

上記信託受益権に係る信託の計算期間は3ヶ月間です（ただし、信託設定日を含む当初の計算期間と信託が終了する場合の最終の計算期間については異なります。）。信託が終了する場合には、その直前の計算期間末日の翌日から当該信託終了日までを計算期間とします。信託受託者は、受益者に対し、各計算期間に対応する信託収益から信託費用、積立金、保険料及び修繕費、信託報酬等を差し引いた残金を交付します。ただし、信託受託者は、一定の金額を信託勘定内に留保できる場合があります。

(vii) 信託の終了と信託財産の交付

信託は、各信託契約に定める信託期間の満了及び解除権の行使、並びに信託不動産の全部の処分が完了し、売却代金全額を受領した場合に終了します。信託受託者は、信託期間の満了により信託契約が終了した場合、信託財産を現状有姿のまま受益者に交付します。また、信託財産に属する金銭（信託不動産の全部を処分した場合における売却代金を含みます。）から信託費用等を控除して受益者に交付します。

(viii) 信託受益権の譲渡制限

受益者は、信託受託者の事前の承諾を得た場合を除き、信託受益権を譲渡、質入れ、担保供与その他の方法により処分することができません。

(ix) 信託報酬

信託不動産を処分する際には別途処分報酬を信託受託者に支払いますが、処分報酬の額は、当該処分に対する信託受託者の関与度、処分価格等により決定します。