



日本ホテルファンド投資法人

運用状況報告会説明資料

平成21年9月8日

<http://www.nhf-reit.co.jp>
証券コード：8985

ジャパン・ホテル・リート・アドバイザーズ株式会社

留意事項

本資料は、情報提供を目的としたものであり、特定の商品についての投資の勧誘や売買の推奨を目的としたものではありません。日本ホテルファンド投資法人(「本投資法人」)の投資口のご購入にあたっては、各証券会社にお問い合わせ下さい。

本資料で提供している情報は、金融商品取引法、投資信託及び投資法人に関する法律(「投信法」)及びこれらに付随する政省令、内閣府令、並びに東京証券取引所規則その他関係諸規則で要請され、これらに基づく開示書類又は資産運用報告ではありません。

本資料の内容には、将来予想に関する記述が含まれていますが、現時点で入手可能な情報に鑑みてなされた一定の仮定及び判断に基づくものであり、かかる記述は未知のリスク及び不確実性が内在しており、かかるリスク、不確実性、仮定及びその他の要因による影響を受ける恐れがあります。従って、かかる将来予想は将来における本投資法人の業績、経営結果、財務内容等を保証するものではなく、実際の結果は、かかる将来予想に関する記述の存在により明示的又は黙示的に示される将来における業績、経営結果、財務内容等と大きく異なる場合があります。

本資料の内容に関しては、万全を期しておりますが、その内容の正確性、確実性、妥当性及び公正性を保証するものではありません。また、予告なしに内容が変更又は廃止される場合がございますので、予めご了承ください。

事前の承諾なしに本資料に掲載されている内容の複製・転用等を禁止します。

資産運用会社： ジャパン・ホテル・リート・アドバイザーズ株式会社
(金融商品取引業者 関東財務局長(金商)第334号 社団法人投資信託協会加入)

目次

・決算の概要

第6期決算ハイライト	4
主な財務指標	5
第7期運用状況の予想	6
1口当たり分配金の実績及び予想	7
財務の状況	8
借入れの状況	9

・ポートフォリオ戦略及び運用実績

当面の運用方針	11
外部成長の実績	12
ポートフォリオ・サマリー	13
ホテル稼働率一覧	14
賃貸借契約の概要	15
賃料改定の実績と予想	16
資本的支出の実績及び計画	17
鑑定評価額の一覧	18
鑑定評価の概要	19

Appendix

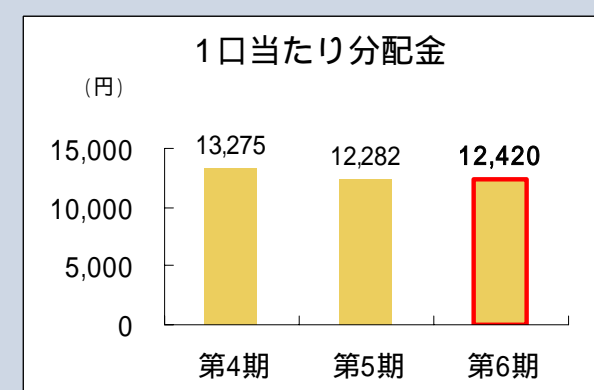
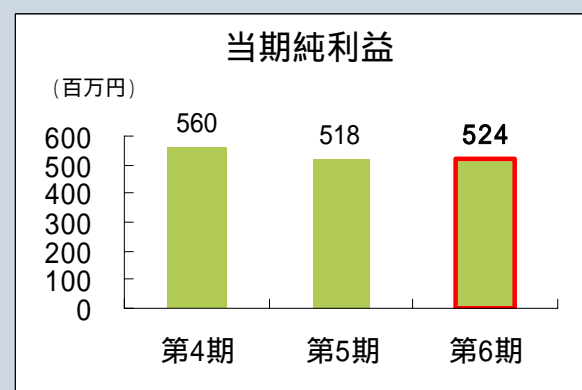
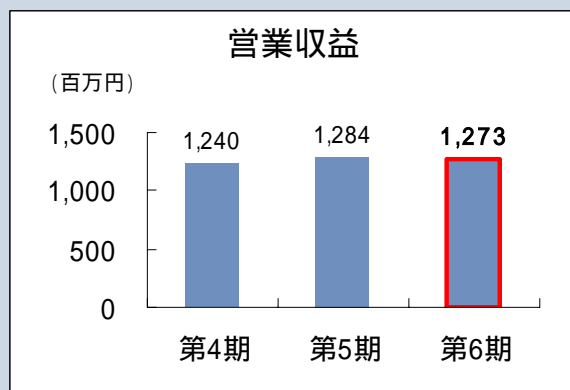
大口投資主上位10社・大量保有報告書等の提出状況	21
各属性別保有投資口比率	22
投資口価格の推移	23
ホテルマーケットの状況	24
ポートフォリオの考え方	25
運用管理の特徴と方針	26
ポートフォリオの構成	27
資産運用会社の概要	28
スポンサーサポート会社の紹介	29
資産運用会社における意思決定フロー	30
利益相反取引に関する自主ルール基準	31
役員会開催状況	32
デュー・デリジェンスレポート等作成会社	33
設計者、構造設計者、施工者及び建築確認機関	34
ポートフォリオマップ	35
当期末保有資産のホテル業態分布図	36
個別物件紹介	37～41

・決算の概要

第6期決算ハイライト

	第4期実績	第5期実績	第6期実績	前期比
	平成20年3月期	平成20年9月期	平成21年3月期	
営業収益 (百万円)	1,240	1,284	1,273	11
(内、不動産売却益)	(-)	(-)	(-)	(-)
営業利益 (百万円)	720	750	728	22
経常利益 (百万円)	561	519	525	6
当期純利益 (百万円)	560	518	524	6
分配金総額 (百万円)	560	518	524	6
1口当たり分配金 (円)	13,275	12,282	12,420	138
総資産 (百万円)	40,831	40,832	40,826	6
純資産 (百万円)	20,121	20,080	20,085	5
有利子負債 (百万円)	19,500	19,500	19,500	0
運用日数 (日)	183	183	182	1
物件数 (件)	17	17	17	0
発行済投資口数 (口)	42,200	42,200	42,200	0

第6期予想	第6期 予実差異
平成20年11月17日付 決算短信 第6期決算予想	
1,275	2
(-)	(-)
725	3
513	12
512	12
-	-
12,143	277



主な財務指標

		第4期	第5期	第6期	前期比	算式
		平成20年3月期	平成20年9月期	平成21年3月期		
● R O A	(%)	1.4	1.3	1.3	0	$F \div ((A + B) \div 2)$
● R O E	(%)	2.8	2.6	2.6	0	$G \div ((C + D) \div 2)$
● L T V	(%)	47.8	47.8	47.8	0	$H \div B$
● N O I	(百万円)	1,079	1,113	1,093	20	$E + I$
● N O I 利回り	(%)	5.6	5.8	5.8	0	$(NOI \times 2) \div K$
● F F O	(百万円)	779	748	754	6	$G + I$
● 減価償却費	(百万円)	219	230	230	0	-
● 資本的支出額	(百万円)	50	70	46	24	-
● 1口当たり純資産	(円)	476,823	475,831	475,968	137	$D \div J$

参考計数

		第4期	第5期	第6期
A	期首総資産額 (百万円)	39,274	40,831	40,832
B	期末総資産額 (百万円)	40,831	40,832	40,826
C	期首純資産額 (百万円)	20,085	20,121	20,080
D	期末純資産額 (百万円)	20,121	20,080	20,085
E	賃貸事業損益 (百万円)	859	882	862
F	経常利益金額 (百万円)	561	519	525
G	当期純利益金額 (百万円)	560	518	524
H	期末有利子負債額 (百万円)	19,500	19,500	19,500
I	当期減価償却費 (百万円)	219	230	230
J	発行済投資口数 (口)	42,200	42,200	42,200
K	帳簿価格 (百万円)	38,253	38,104	37,921

第7期運用状況の予想

	第4期実績	第5期実績	第6期実績(A)	第7期予想(B)	差異 (B) - (A)
	平成20年3月期	平成20年9月期	平成21年3月期	平成21年9月期	
営業収益 (百万円)	1,240	1,284	1,273	1,285	12
(内、不動産売却益)	(-)	(-)	(-)	(-)	(-)
営業利益 (百万円)	720	750	728	706	22
経常利益 (百万円)	561	519	525	243	282
当期純利益 (百万円)	560	518	524	242	282
1口当たり分配金 (円)	13,275	12,282	12,420	5,750	6,670
発行済投資口数 (口)	42,200	42,200	42,200	42,200	0

第7期予想の詳細については平成21年5月15日付決算短信をご参照下さい。

予想の前提条件

【運用資産】

- 第7期にかかる異動(新規物件取得・既存物件売却)なし

【営業収益】

- 第6期末保有資産に関する賃貸借契約を元に算出
- 札幌NHビルに関し、季節要因を織り込み

【営業費用】

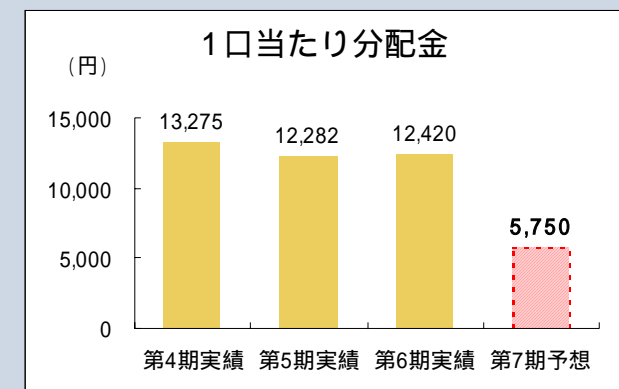
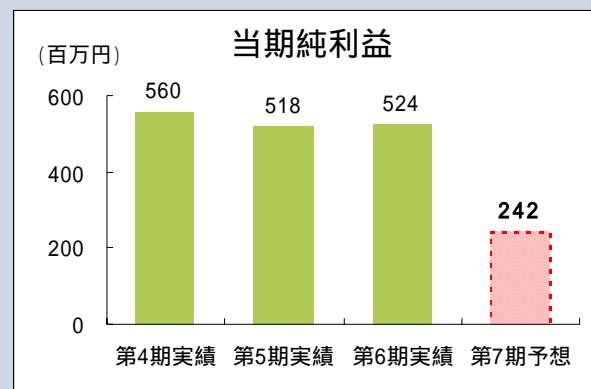
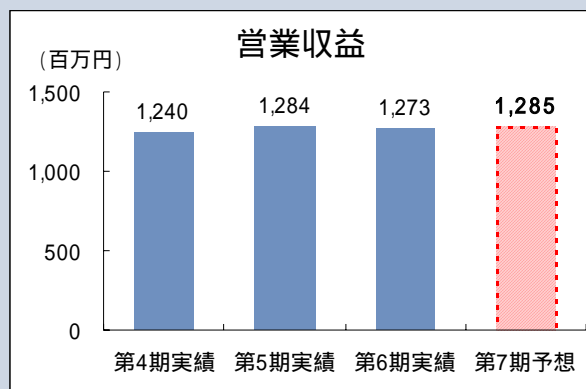
- 固定資産税及び都市計画税等は123百万円(6か月分)を想定
- 減価償却費は定額法により算出(約233百万円)

【営業外費用】

- 支払利息は約174百万円(前期比+20百万円)、融資関連費用は約282百万円(前期比+238百万円)の見込み

【借入金/投資口数】

- 平21年5月29日に借入金約3億円返済

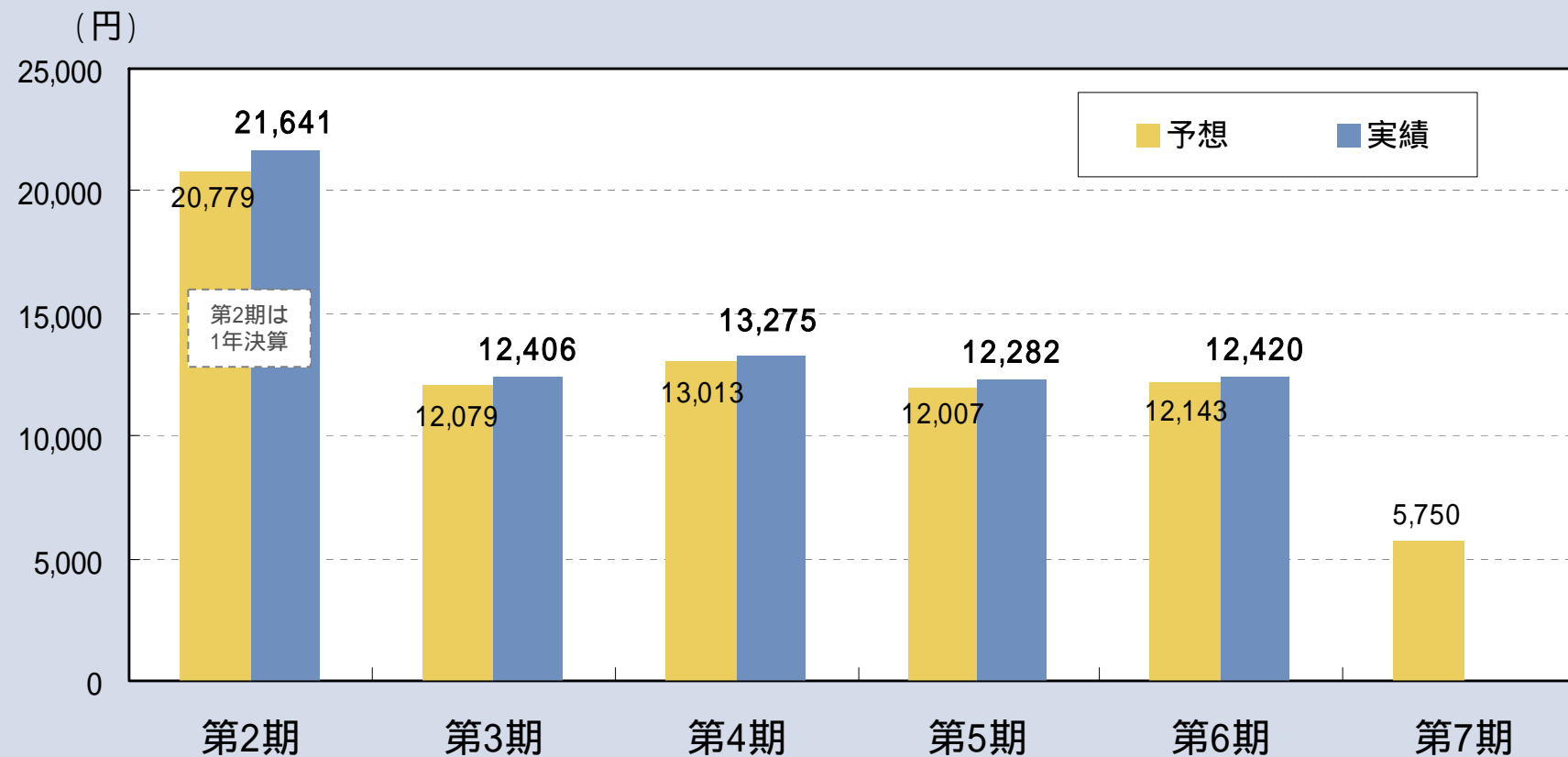


1口当たり分配金の実績及び予想

	第2期	第3期	第4期	第5期	第6期	第7期
	平成19年3月期	平成19年9月期	平成20年3月期	平成20年9月期	平成21年3月期	平成21年9月期
予想 ^(注1)	20,779円	12,079円	13,013円	12,007円	12,143円	5,750円
実績	21,641円	12,406円	13,275円	12,282円	12,420円	
運用日数	291日 ^(注2)	183日	183日	183日	182日	183日

(注1) 予想金額は、各期における前期の決算短信(中間決算短信を含みます。)に基づいています。

(注2) 運用資産の取得を開始した平成18年6月14日から平成19年3月31日までの実質運用日数です。



財務の状況

トピックス

- 平成21年5月29日に176億円の借入金返済期限到来により借換えを実施。

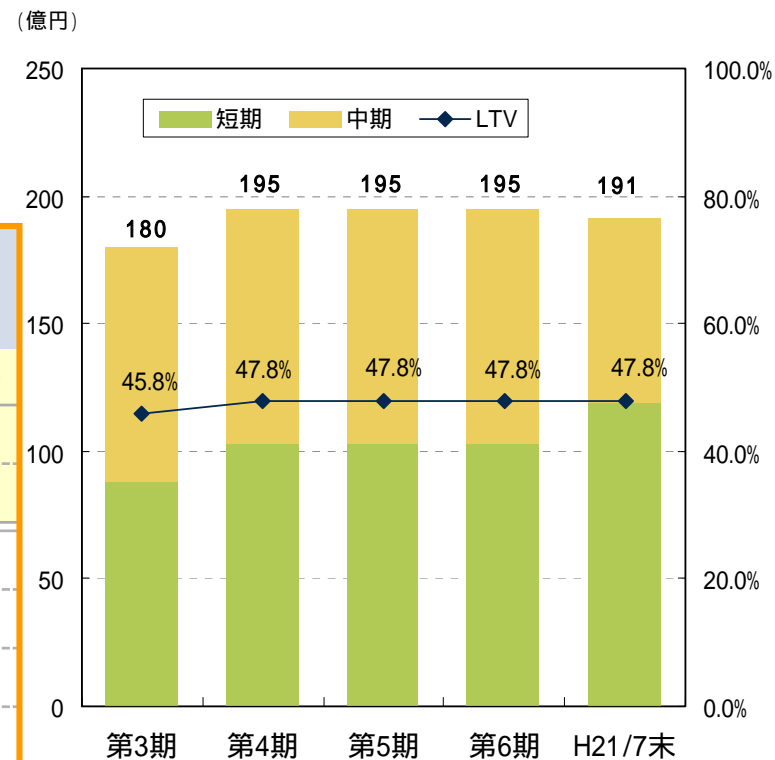
財務状況サマリー

(単位: 百万円)

		第3期	第4期	第5期	第6期	平成21年 7月末日
		平成19年9月期	平成20年3月期	平成20年9月期	平成21年3月期	
借入金残高		18,000	19,500	19,500	19,500	19,199
中期/ 短期	短期借入金	8,800	10,300	10,300	10,300	11,906
	中期借入金	9,200	9,200	9,200	9,200	7,292
金融 機関別 残高	あおぞら銀行	4,234	5,734	6,126	6,126	6,021
	三井住友銀行	3,882	3,882	4,082	4,082	4,036
	中央三井信託銀行	3,106	3,106	3,236	3,236	3,180
	りそな銀行	2,482	2,482	2,682	2,682	2,636
	損害保険ジャパン	1,376	1,376	1,476	1,476	1,459
	新生銀行	2,044	2,044	1,022	1,022	1,004
	千葉銀行	876	876	876	876	861
LTV		45.8%	47.8%	47.8%	47.8%	47.8%
発行体格付け		A-	A-	A-	A-	BBB+
格付けの方向性		安定的	安定的	安定的	安定的	ネガティブ
格付け機関		R & I	R & I	R & I	R & I	R & I

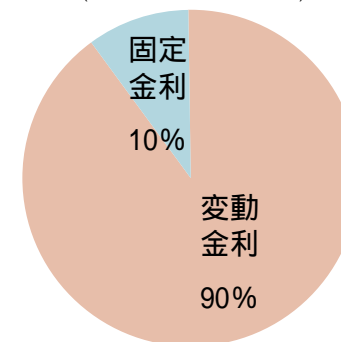
(注)借入金の残高については、百万円未満を切り捨てています。

借入金残高及び期末LTVの推移



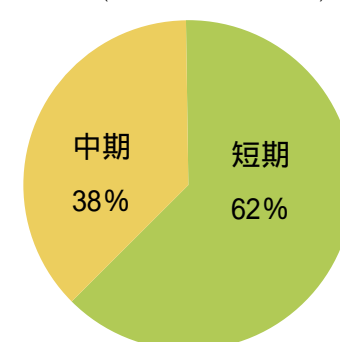
変動/固定比率

(平成21年7月31日現在)



中期/短期比率

(平成21年7月31日現在)



借入れの状況

平成21年7月末日現在

区分	借入先	借入残高 (千円)		利率 (年利)	借入日	最終返済期日	用途	担保
短期 (注1)	あおぞら銀行 三井住友銀行 りそな銀行 新生銀行 中央三井信託銀行 損害保険ジャパン 千葉銀行	8,957,824	変動	1.52818% (注3) (1ヶ月円Tibor+1.20%)	平成21年5月29日	平成22年3月31日	借入金の借換資金	有担保
短期 (注1)	中央三井信託銀行	1,474,334	変動	1.02818% (注3) (1ヶ月円Tibor+0.70%)	平成21年5月29日	平成21年11月30日		
短期 (注1)	あおぞら銀行	1,474,334	変動	1.02818% (注3) (1ヶ月円Tibor+0.70%)	平成21年5月29日	平成21年11月30日		
中期 (注2)	あおぞら銀行 三井住友銀行 りそな銀行 中央三井信託銀行	5,392,626	変動	1.82818% (注3) (1ヶ月円Tibor+1.50%)	平成21年5月29日	平成23年5月31日		
中期 (注2)	三井住友銀行 損害保険ジャパン (注5)	1,900,000	固定	1.89000% (注4)	平成19年3月2日	平成22年2月26日	不動産を信託する 信託受益権の取得資金 及びそれらの付帯費用	
合計		19,199,118						

(注1)短期とは、借入期間が1年以内の借入をいいます。

(注2)中期とは、借入期間が1年超5年未満の借入をいいます。

(注3)平成21年7月31日(同日含みます。)から平成21年8月31日(同日含みません。)までの期間の適用利率です。

(注4)金利スワップ契約による金利固定化を勘案した実質的な金利です。

(注5)損害保険ジャパンは平成19年5月31日に三井住友銀行から貸付債権の一部を譲り受けました。

. ポートフォリオ戦略及び運用実績

当面の運用方針

本投資法人は、下記の通り、外部成長、内部成長及び財務戦略について認識し、対応方針を定めました。

外部成長

不動産売買マーケット認識

- 不動産取引の減少
- 物件価格の下落
(キャップレートの上昇)
- 不動産業界向け貸出の縮小

対応方針

- 新規取得については慎重対応
- 物件入替えによるポートフォリオの質の向上

内部成長

不動産賃貸マーケット認識

- ホテル稼働率の低下
- テナント賃料負担力の低下
- 賃料引き上げによる成長期待は限定的

対応方針

- 現状NOI利回りの維持
- テナントリレーションの強化
- 計画的な修繕による資産価値維持

財務戦略

金融マーケット認識

- 融資スタンスの厳格化
- ローンスプレッドの拡大
- 現状の投資口価格での公募増資は困難

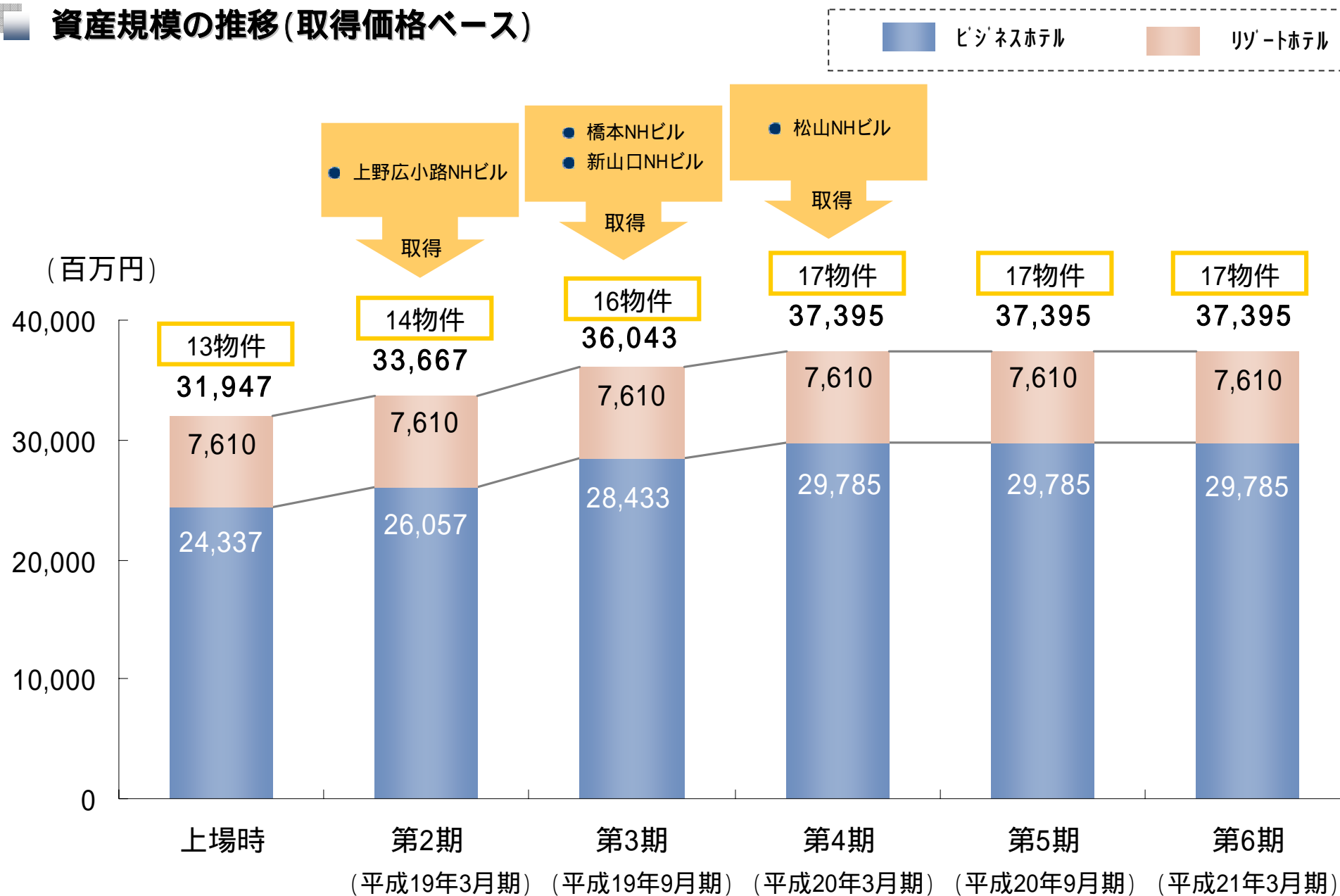
対応方針

- バンクフォーメーションの拡充
- 借入金の返済期限分散
- 内部資金を活用したLTV水準のコントロール

安定した収益基盤の確立

外部成長の実績

■ 資産規模の推移 (取得価格ベース)



上場日は平成18年6月14日 (第2営業期間)。

ポートフォリオ・サマリー

平成21年3月末日現在

物件番号	物件名 (ホテル名)	業態	取得価格 (百万円) (注1)	帳簿 価額 (百万円)	鑑定 評価額 (百万円)	投資 比率 (%) (注2)	NOI 利回り (%) (注3)	賃料 種別 (注4)	築年数 (年) (注5)	オペレーター	ホテル稼働率 (%) (注6)			コメント (注7)
											H20/3	H20/9	H21/3	
B-1	新宿NHビル (スターホテル東京)	ビジネス	7,243	7,331	6,610	19.4	5.2	固定	28.6	(株)スターホテル	-	-	-	推定稼働率85~90%程度
B-2	茅場町NHビル (茅場町パールホテル)	ビジネス	3,121	3,311	3,418	8.4	6.2	固定	28.2	17ア・フナシヨク(株)	-	-	-	推定稼働率80%程度
B-3	水道橋NHビル (ドミーイン水道橋)	ビジネス	1,120	1,117	1,020	3.0	6.3	固定	22.6	(株)共立メンテナンス	94.5	92.8	90.9	
B-4	日本橋本町NHビル (鴨川イン日本橋)	ビジネス	2,108	2,119	2,450	5.6	5.9	固定	12.0	(株)鴨川グランドホテル	-	-	-	推定稼働率70%程度
B-5	東日本橋NHビル (R&Bホテル東日本橋)	ビジネス	1,534	1,543	1,570	4.1	6.1	固定	11.1	ワシントンホテル(株)	-	-	-	推定稼働率70%程度
B-6	浅草NHビル (ドミーイン浅草)	ビジネス	999	999	940	2.7	5.2	固定	12.0	(株)共立メンテナンス	94.8	91.6	90.1	
B-7	蒲田第1NHビル (ビスタホテル蒲田)	ビジネス	1,512	1,535	1,410	4.0	5.8	固定	17.2	(株)サンビスタ	86.2	84.0	85.9	
B-8	蒲田第2NHビル (ホテルアーバイン蒲田アネックス)	ビジネス	823	844	816	2.2	5.6	固定	5.9	(株)サンビスタ	85.5	84.0	78.5	
B-9	なんばNHビル (ドミーインなんば)	ビジネス	1,270	1,259	1,160	3.4	6.0	固定	10.1	(株)共立メンテナンス	79.8	83.0	84.9	
B-10	新潟NHビル (ホテルサンルート新潟)	ビジネス	2,105	2,084	1,880	5.6	6.3	固定	16.6	(株)サンルート	-	-	-	推定稼働率70~75%程度
B-11	シティエステートビル博多口本館・別館 (東横イン博多口駅前本館・シングル館)	ビジネス	1,652	1,643	1,810	4.4	7.5	固定	7.6	(株)東横イン	85.9	82.6	79.4	
B-12	札幌NHビル (アリマックスホテル330札幌)	ビジネス	850	863	794	2.3	6.4	変動	16.6	リゾートリノベーション(株)	95.5	94.2	88.2	
B-13	上野広小路NHビル (R&Bホテル上野広小路)	ビジネス	1,720	1,786	1,660	4.6	4.4	固定	7.0	ワシントンホテル(株)	-	-	-	推定稼働率80%程度
B-14	橋本NHビル (ホテルビスタ橋本)	ビジネス	1,510	1,574	1,520	4.0	6.0	固定	22.3	(株)ビスタホテルマネジメント	87.0	81.8	80.0	
B-15	新山口NHビル (コンフォートホテル新山口)	ビジネス	866	883	821	2.3	5.6	固定	1.6	(株)グリーンズ	-	-	-	開業後1年半経過し、運営成績は着実に上向き。今後60~70%安定稼働を目指す。
B-16	松山NHビル (ミレニアホテル松山)	ビジネス	1,352	1,411	1,270	3.6	5.5	固定	18.0	(株)ノイ	50.3	61.3	64.8	H20年2月物件取得と同時にオペレーター・チェンジ。着実に稼働率を改善中。
R-1	ザ・ビーチタワー沖縄 (ザ・ビーチタワー沖縄)	リゾート	7,610	7,610	7,310	20.4	6.1	固定	5.0	(株)共立メンテナンス	85.2	88.1	86.5	
合計 又は 平均		-	37,395	37,921	36,459	100.0	5.8	-	15.8	-	-	-	-	-

(注1) 当該不動産等の取得等に要した諸費用(売買媒介手数料、公租公課等)を考慮しない金額(売買契約書等に記載された売買価格)を記載しており、百万円未満を切り捨てています。

(注2) 投資比率: 欄には、全ての当期末保有資産の取得価格の総額に対する各当期末保有資産の取得価格の割合を記載しており、小数点以下第二位を四捨五入しています。

(注3) 原則として、第6期(平成21年3月期)における賃貸NOI(不動産賃貸事業収入-不動産賃貸事業費用+減価償却費)の実績を365日ベースに換算し、当該数値を帳簿価額にて除した数値を、パーセントで表記しています。なお、B-12については、平成20年4月から平成21年3月までの年間実績に基づいた賃貸NOIを帳簿価額にて除した数値を、パーセントで表記しています。

(注4) 札幌NHビルについては、賃料は収益と連動しており(歩合賃料)、最低保証額として年額70,200千円が設定されています。

(注5) 築年数の平均は各物件の取得価格に築年数を乗じた値の各物件の総和を取得価格の合計値で除した加重平均です。

(注6) ホテル稼働率(対象期間の販売客室数を同期間の販売可能客室数で除した数値。小数点以下第二位を四捨五入)については、オペレーターから開示の承諾が得られたものについてのみ記載しています。

*H20/3: 欄については平成19年10月から平成20年3月までの平均値(但し、松山NHビルのみ当該物件取得後の平成20年2月及び3月の平均値)、*H20/9: 欄については平成20年4月から平成20年9月までの平均値、*H21/3: 欄については平成20年10月から平成21年3月までの平均値を記載しています。

(注7) コメント欄は、各オペレーターからの報告・ヒアリングや、プロパティ・マネジメント会社からの報告等に基づいています。

(注8) 平成21年8月1日よりホテル名が「東横イン博多口駅前本館1号館」から「東横イン博多口駅前本館・シングル館」に変更されました。

ホテル稼働率 一覽 (注1)

(単位: %)

物件番号	物件名称 (ホテル名称)	上段: 平成20年 下段: 平成19年	上段: 平成20年10月 ~ 平成21年3月 下段: 平成19年10月 ~ 平成20年3月						
		4月 ~ 9月平均	10月	11月	12月	1月	2月	3月	10月 ~ 3月平均
B-1	新宿NHビル (スターホテル東京) (注2)	-	-	-	-	-	-	-	-
B-2	茅場町NHビル (茅場町パールホテル) (注2)	-	-	-	-	-	-	-	-
B-3	水道橋NHビル (ドミーイン水道橋)	92.8	93.1	94.7	91.4	86.5	88.7	90.8	90.9
		92.7	93.8	94.7	95.1	91.6	97.4	94.4	94.5
B-4	日本橋本町NHビル (鴨川イン日本橋) (注2)	-	-	-	-	-	-	-	-
B-5	東日本橋NHビル (R&Bホテル東日本橋) (注2)	-	-	-	-	-	-	-	-
B-6	浅草NHビル (ドミーイン浅草)	91.6	96.3	94.5	88.6	84.8	85.5	91.0	90.1
		95.8	95.3	96.6	93.4	90.6	97.5	95.3	94.8
B-7	蒲田第1NHビル (ピスタホテル蒲田)	84.0	92.0	87.3	87.6	74.9	83.5	89.8	85.9
		82.1	90.2	90.3	83.9	74.2	90.1	88.4	86.2
B-8	蒲田第2NHビル (ホテルアーバイン蒲田アネックス)	84.0	89.6	87.5	74.4	57.6	85.1	76.9	78.5
		83.4	89.8	92.8	82.9	67.6	91.5	88.5	85.5
B-9	なんばNHビル (ドミーインなんば)	83.0	82.5	88.2	83.5	76.5	84.0	94.4	84.9
		80.2	76.3	76.1	75.4	78.5	84.1	88.5	79.8
B-10	新潟NHビル (ホテルサンルート新潟) (注2)	-	-	-	-	-	-	-	-
B-11	シティエーステートビル博多口本館・別館 (東横イン博多口駅前本館・シングル館)	82.6	86.6	88.2	75.4	68.1	79.5	78.8	79.4
		89.4	88.3	91.8	80.1	72.1	92.1	90.8	85.9
B-12	札幌NHビル (アリマックスホテル330札幌)	94.2	92.5	82.1	90.2	86.8	93.0	84.7	88.2
		96.8	96.0	94.5	93.6	93.9	99.3	95.8	95.5
B-13	上野広小路NHビル (R&Bホテル上野広小路) (注2)	-	-	-	-	-	-	-	-
B-14	橋本NHビル (ホテルピスタ橋本)	81.8	83.5	83.8	77.8	70.9	83.9	80.3	80.0
		82.1 (注3)	88.4	83.9	82.7	77.3	96.1	93.3	87.0
B-15	新山口NHビル (コンフォートホテル新山口) (注2)	-	-	-	-	-	-	-	-
B-16	松山NHビル (ミレニアホテル松山)	61.3	70.3	74.6	50.2	60.0	60.9	72.6	64.8
		-	-	-	-	-	51.5 (注4)	49.1	50.3
R-1	ザ・ビーチタワー沖縄 (ザ・ビーチタワー沖縄)	88.1	96.0	80.5	80.0	78.1	93.1	91.4	86.5
		84.8	90.5	77.2	79.2	81.3	90.8	92.3	85.2

(注1)「ホテル稼働率」とは、対象期間の販売客室数を同期間の「販売可能客室数」で除した数値(小数点以下第二位を四捨五入)をいいます。販売客室数、販売可能客室数の把握の方法は各オペレーターによって若干の差異があります。また、当該稼働率はホテルの宿泊部門の営業状況を示す指標の一つではありますが、各販売客室の単価、収益率等が一律ではないこと等から、必ずしも各ホテルの営業収益、賃料負担力等そのものを示すものではなく、参考数値にすぎません。また、テナントとの賃貸借契約上、固定賃料による賃料収入が定められている場合、当該稼働率は本投資法人の賃貸事業収入に直接影響を与えるものではありません。

(注2)当該物件については、オペレーターからの開示の承諾が得られていないため、やむを得ないものとしてホテル稼働率を記載していません。

(注3)平成19年8月及び平成19年9月の2ヶ月間のホテル稼働率です。

(注4)取得日である平成20年2月20日以降のホテル稼働率を記載しています。

賃貸借契約の概要

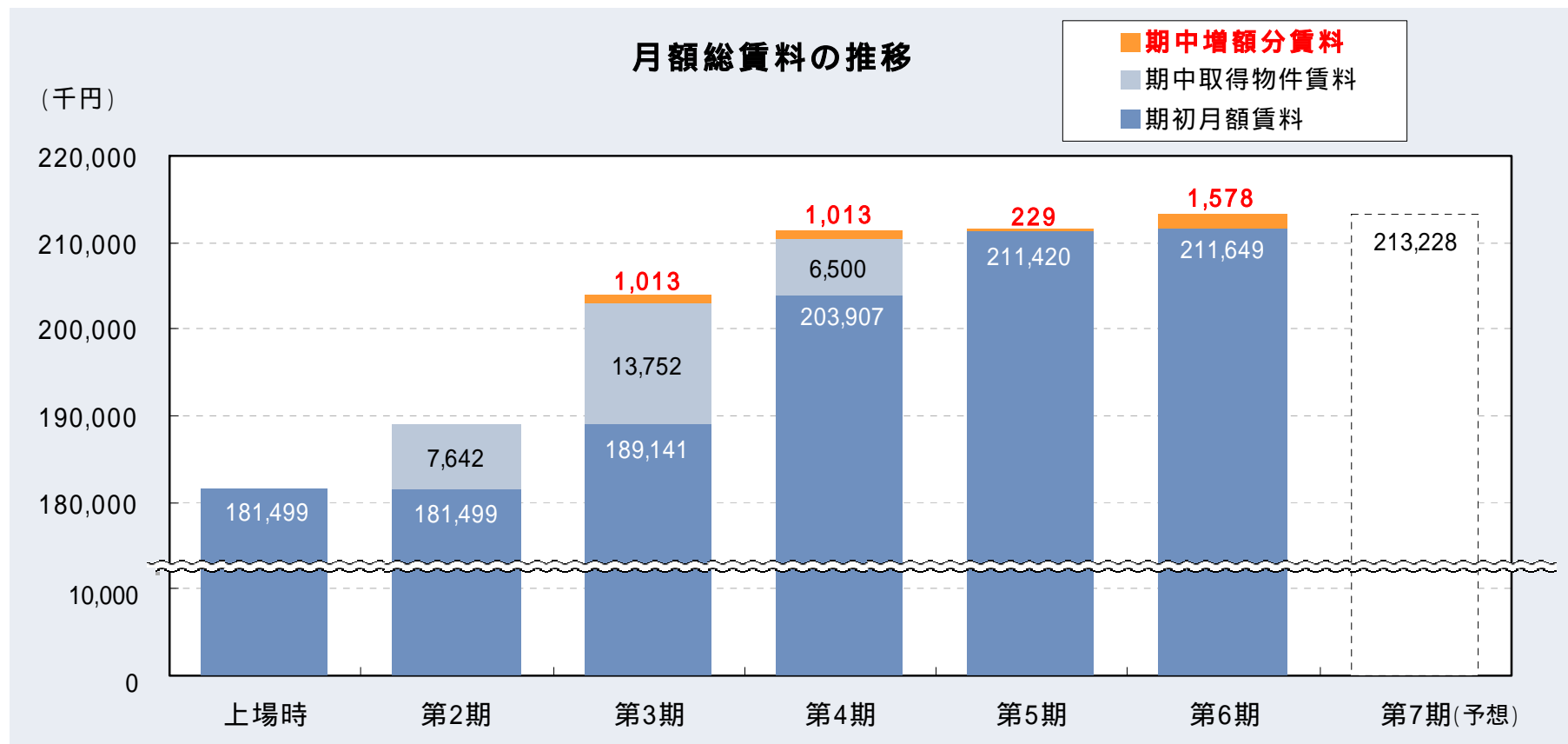
平成21年7月末日現在

テナント名称	物件名 (ホテル名)	賃料収入等 (月額) (注1)	比率 (注2)	賃貸借 期間	契約残存 期間 (注3)	契約種類	賃料改定			
							概要	第6期	第7期	第8期
(株)共立メンテナンス	1 水道橋NHビル (ドミーイン水道橋)	7,000千円	3.3%	10年	5.9年	定期借家	賃借人の賃料減額請求権なし (借地借家法第32条の適用なし)	-	-	-
	2 浅草NHビル (ドミーイン浅草)	5,332千円	2.5%	20年	7.7年	普通借家	3年毎、但し平成24年4月以降は 別途協議	-	更改済 (注4)	-
	3 なんばNHビル (ドミーインなんば)	6,520千円	3.1%	15年	4.7年	普通借家	3年毎	-	-	-
	4 ザ・ピーチタワー沖縄 (ザ・ピーチタワー沖縄)	42,584千円	20.0%	20年	16.9年	定期借家	賃借人の賃料減額請求権なし (借地借家法第32条の適用なし)	-	-	-
(株)スターホテル	5 新宿NHビル (スターホテル東京)	35,343千円	16.6%	17.5年	1.9年	普通借家	4年毎	-	-	更改予定
コアサ・フナシヨク(株)	6 茅場町NHビル (茅場町パールホテル)	19,863千円	9.3%	15年	9.9年	普通借家	2年毎	協議中		-
ワシントンホテル(株)	7 東日本橋NHビル (R&Bホテル東日本橋)	9,699千円	4.5%	20年	8.7年	普通借家	3年毎に改定、但し平成25年4月以降は 別途協議による	-	-	-
	8 上野広小路NHビル (R&Bホテル上野広小路)	7,871千円	3.7%	20年	12.8年	普通借家	3年毎に改定、但し10年目以降は協議に よる	-	-	-
(株)サン・ビスタ	9 蒲田第1NHビル (ビスタホテル蒲田)	9,170千円	4.3%	3年	2.9年	普通借家	-	-	更改済 (注4)	-
	10 蒲田第2NHビル (ホテルアーバイン蒲田アネックス)	4,834千円	2.3%	3年	2.9年	普通借家	-	-	更改済 (注4)	-
(株)サンルート	11 新潟NHビル (ホテルサンルート新潟)	13,000千円	6.1%	12.5年	7.9年	定期借家	賃料増減額請求権なし (借地借家法第32条の適用なし)	-	-	-
(株)東横イン	12 シティエステートビル博多日本館・別館 (東横イン博多駅前本館・シングル館)	11,753千円	5.5%	30年	22.1年	普通借家	-	-	-	-
(株)鴨川グランドホテル	13 日本橋本町NHビル (鴨川イン日本橋)	12,155千円	5.7%	20年	7.7年	普通借家	3年毎に改定、但し平成24年4月以降は 別途協議による	更改済	-	-
(株)ビスタホテルマネジメント	14 橋本NHビル (ホテルビスタ橋本)	8,708千円	4.1%	6年	4.0年	普通借家	3年毎	-	-	-
(株)ノイ	15 松山NHビル (ミレニアホテル松山)	7,500千円	3.5%	5年	3.5年	普通借家	2、4、5年目	更改済	-	-
リゾートソリューション(株)	16 札幌NHビル (アリマックスホテル330札幌)	5,850千円	2.7%	10年	4.4年	普通借家	最低保証賃料付歩合賃料	-	-	-
(株)グリーンズ	17 新山口NHビル (コンフォートホテル新山口)	5,043千円	2.4%	20年	18.1年	定期借家	3年毎	-	-	-
合計 又は 平均 (注5)		213,228千円	100%	-	9.2年	-	-	-	-	-

(注1) 賃料収入等(月額)は各物件の月額賃料の千円未満を切り捨てた金額を記載しています。なお、「札幌NHビル」は最低保証賃料付歩合賃料のため、年間最低保証賃料を12で割った金額を記載しています。
(注2) 比率は、保有資産全体の年間賃料総額に占める、該当物件の年間賃料総額(賃貸借契約に基づく年間賃料収入等)の比率をいい、小数点以下第二位を四捨五入して記載しています。なお、札幌NHビルの賃料は年間最低保証賃料の金額を用いています。
(注3) 契約残存期間は、平成21年7月末日から賃貸借契約満了日までの期間をいいます。また、契約残存期間の平均は各物件の賃料収入等に契約残存期間を乗じた値の各物件の総額を賃料収入等の合計値で除した加重平均です。
(注4) 従前と同様の賃料条件で契約更改されています。
(注5) 上記の他に「なんばNHビル」にて賃貸に供されている物販店舗を含んだ合計値又は平均値です。

賃料改定の実績と予想

決算期	第2期	第3期	第4期	第5期	第6期	第7期
	平成19年3月期	平成19年9月期	平成20年3月期	平成20年9月期	平成21年3月期	平成21年9月期
契約更改 期限到来件数	-	2件	1件	3件	2件	3件
増額改定実現物件 (増加率)	(上場期)	✓東日本橋NHビル (5.0%UP) ✓日本橋本町NHビル (5.0%UP)	✓シティエーステートビル 博多口本館・別館 (9.4%UP)	✓上野広小路NHビル (3.0%UP)	✓日本橋本町NHビル (5.0%UP) ✓松山NHビル (15.4%UP)	-



(注) 第2期以降は各期末時点において有効な賃貸借契約に基づく月額総賃料について、千円未満を切り捨てた金額を記載しています。

資本的支出の実績及び計画

第6期(実績) <平成20年10月1日～平成21年3月31日>

(百万円未満切捨て)

(単位:百万円)

資本的支出				調達			
	実績	計画	差異		実績	計画	差異
建築	3	13	10	減価償却実施額	230	235	5
電気設備	8	11	3				
空調設備	19	54	35				
衛生設備	5	3	2				
搬送設備	8	15	7				
(小計)	46	98	52				
余力	184	137	47				
合計	230	235	5	合計	230	235	5

第6期の主な資本的支出

ビル名	目的	支払金額
新宿NHビル	エレベーター(3号機)改修	5百万円
	非常用放送設備更新	5百万円
蒲田第1NHビル	外気調和機更新	6百万円

第7期(計画) <平成21年4月1日～平成21年9月30日>

(単位:百万円)

資本的支出(予定) (注1)			調達	
建築		4	減価償却実施見込額 (注2)	233
電気設備		3		
空調設備		17		
衛生設備		15		
搬送設備		8		
(小計)		49		
余力		184		
合計		233	合計	233

第7期の主な資本的支出(予定)

ビル名	目的	予定金額
蒲田第1NHビル	給湯ボイラ更新	7百万円
新潟NHビル	立体駐車場設備主要部品更新	5百万円

(注1) 資本的支出の予定金額は、運用会社によるデューデリジェンスと外部機関からのレポート、提案を前提に算定した、現保有17物件にかかる資本的支出予定額の合計金額です。

(注2) 減価償却実施見込額は第6期決算時点での予想の数字であり、今後変更される可能性があります。

鑑定評価額の一覧

物件番号	物件名称 (ホテル名称)	鑑定機関	帳簿価格 (百万円)	期末算定価額(百万円)			直接還元利回り			算定価額変動要因	
				第5期	第6期	増減	第5期	第6期	増減	利回り	CF
B-1	新宿NHビル (スターホテル東京)	森井総合鑑定(株)	7,331	7,390	6,610	780	4.8%	5.0%	0.2%		
B-2	茅場町NHビル (茅場町パールホテル)	(株)中央不動産鑑定所	3,311	3,474	3,418	56	5.6%	5.7%	0.1%		
B-3	水道橋NHビル (ドミーイン水道橋)	(株)中央不動産鑑定所	1,117	1,183	1,020	163	5.4%	5.5%	0.1%		
B-4	日本橋本町NHビル (鴨川イン日本橋)	森井総合鑑定(株)	2,119	2,670	2,450	220	4.7%	5.0%	0.3%		
B-5	東日本橋NHビル (R&Bホテル東日本橋)	森井総合鑑定(株)	1,543	1,820	1,570	250	5.2%	5.5%	0.3%		
B-6	浅草NHビル (ドミーイン浅草)	森井総合鑑定(株)	999	1,020	940	80	4.9%	5.1%	0.2%		
B-7	蒲田第1NHビル (ビスタホテル蒲田)	(株)谷澤総合鑑定所	1,535	1,630	1,410	220	5.3%	5.8%	0.5%		
B-8	蒲田第2NHビル (ホテルアーバイン蒲田アネックス)	(株)谷澤総合鑑定所	844	906	816	90	5.3%	5.7%	0.4%		
B-9	なんばNHビル (ドミーインなんば)	(株)谷澤総合鑑定所	1,259	1,290	1,160	130	5.9%	6.3%	0.4%		
B-10	新潟NHビル (ホテルサンルート新潟)	森井総合鑑定(株)	2,084	2,200	1,880	320	6.1%	6.3%	0.2%		
B-11	シティエースビル博多口本館・別館 (東横イン博多口駅前本館・シングル館)	(株)谷澤総合鑑定所	1,643	1,950	1,810	140	5.8%	6.2%	0.4%		
B-12	札幌NHビル (アリマックスホテル330札幌)	森井総合鑑定(株)	863	912	794	118	5.9%	6.1%	0.2%		
B-13	上野広小路NHビル (R&Bホテル上野広小路)	森井総合鑑定(株)	1,786	1,730	1,660	70	4.8%	5.0%	0.2%		
B-14	橋本NHビル (ホテルビスタ橋本)	森井総合鑑定(株)	1,574	1,570	1,520	50	5.5%	5.7%	0.2%		
B-15	新山口NHビル (コンフォートホテル新山口)	森井総合鑑定(株)	883	846	821	25	6.3%	6.5%	0.2%		
B-16	松山NHビル (ミレニアホテル松山)	森井総合鑑定(株)	1,411	1,320	1,270	50	6.2%	6.5%	0.3%		
R-1	ザ・ビーチタワー沖縄 (ザ・ビーチタワー沖縄)	森井総合鑑定(株)	7,610	8,110	7,310	800	5.7%	5.8%	0.1%		
合計(利回りは加重平均)		-	37,921	40,021	36,459	3,562	5.5%	5.7%	0.2%	-	-

(注) 期末算定価額、直接還元利回りは、各鑑定機関の不動産鑑定士が作成した不動産鑑定評価書に記載された数値を記載しています。

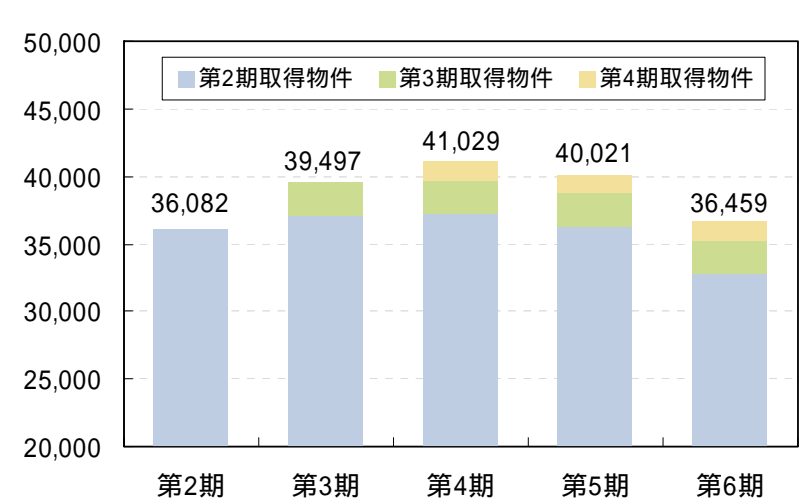
鑑定評価の概要

鑑定評価額等前期比

(単位: 百万円)

	第5期	第6期	前期比	備考
	平成20年9月期	平成21年3月期		
期末算定価額【A】	40,021	36,459	3,562	増減率: 8.9%
期末帳簿価額【B】	38,104	37,921	183	物件帳簿価額
含み損益【A】-【B】	1,917	1,462	3,379	
直接還元利回り(キャップレート)	5.47%	5.70%	0.23%	加重平均
鑑定NCF	2,190	2,076	114	
エンジニアングレポ 長期修繕費	135	247	112	累計12年分の1年平均

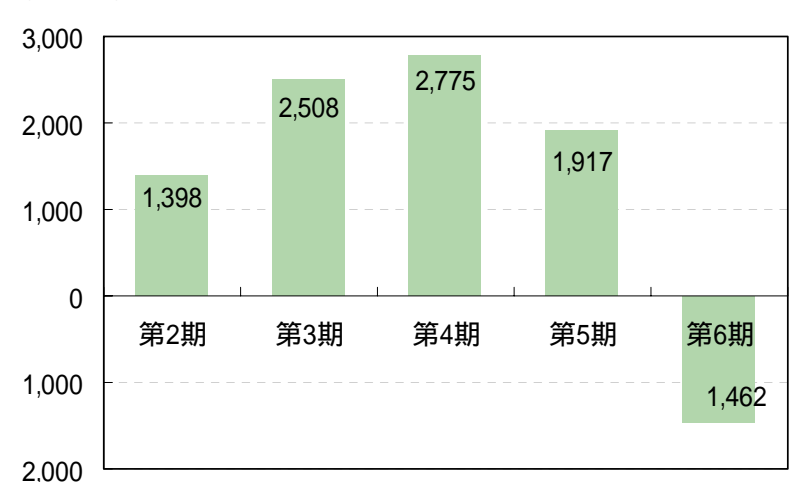
(百万円) 鑑定評価額の推移



直接還元利回り(キャップレート)動向

項目		キャップレート前期比変動値(%)					該当物件数
		+0.1	+0.2	+0.3	+0.4	+0.5	
地域別	三大都市圏	2	3	2	2	1	10物件
	政令指定都市・県庁所在地等		4	1	1		6物件
	その他	1					1物件
鑑定機関別	森井総合鑑定(株)	1	7	3			11物件
	(株)中央不動産鑑定所	2					2物件
	(株)谷澤総合鑑定所				3	1	4物件

(百万円) 含み損益の推移



Appendix

大口投資主上位10社・大量保有報告書等の提出状況

大口投資主上位10社

第5期(平成20年9月末)

順位	名称	保有投資口数 (口)	保有比率 ^(注) (%)
1	ゴールドマン・サックス・インターナショナル	8,614	20.41
2	日本トラスティ・サービス信託銀行株式会社(信託口)	3,285	7.78
3	日興シティ信託銀行株式会社(投信口)	3,212	7.61
4	アメリカン ライフ インシュアランス カンパニー ジーエイエール	2,746	6.50
5	ノーザン トラスト カンパニー エイブイエフシー リ ノーザン トラスト ガンジー ノン トリーティアー クライアンツ	1,529	3.62
6	資産管理サービス信託銀行株式会社(証券投資信託口)	1,254	2.97
7	シージーエムエル - アイビービー カスタマー コラテラル アカウント	964	2.28
8	日本マスタートラスト信託銀行株式会社(信託口)	840	1.99
9	株式会社共立メンテナンス	770	1.82
10	資産管理サービス信託銀行株式会社(金銭信託課税口)	673	1.59
合計		23,887	56.60

第6期(平成21年3月末)

順位	名称	保有投資口数 (口)	保有比率 ^(注) (%)
1	ゴールドマン・サックス・インターナショナル	7,569	17.93
2	日興シティ信託銀行株式会社(投信口)	3,456	8.18
3	日本トラスティ・サービス信託銀行株式会社(信託口)	2,742	6.49
4	アメリカンライフインシュアランスカンパニージーエイエール	2,477	5.86
5	ノーザン トラスト カンパニー エイブイエフシー リ ノーザン トラスト ガンジー ノン トリーティアー クライアンツ	1,529	3.62
6	ドイチェ バンク アーゲー ロンドン ビービー ノン トリーティアー クライ アンツ 613	1,307	3.09
7	株式会社共立メンテナンス	1,186	2.81
8	資産管理サービス信託銀行株式会社(証券投資信託口)	1,080	2.55
9	資産管理サービス信託銀行株式会社(金銭信託課税口)	778	1.84
10	東京信用金庫	663	1.57
合計		22,787	53.99

(注)比率は、発行済投資口総数に対する保有投資口数の割合を記載しています。また、小数点第二位未満を切り捨てて表示しています。

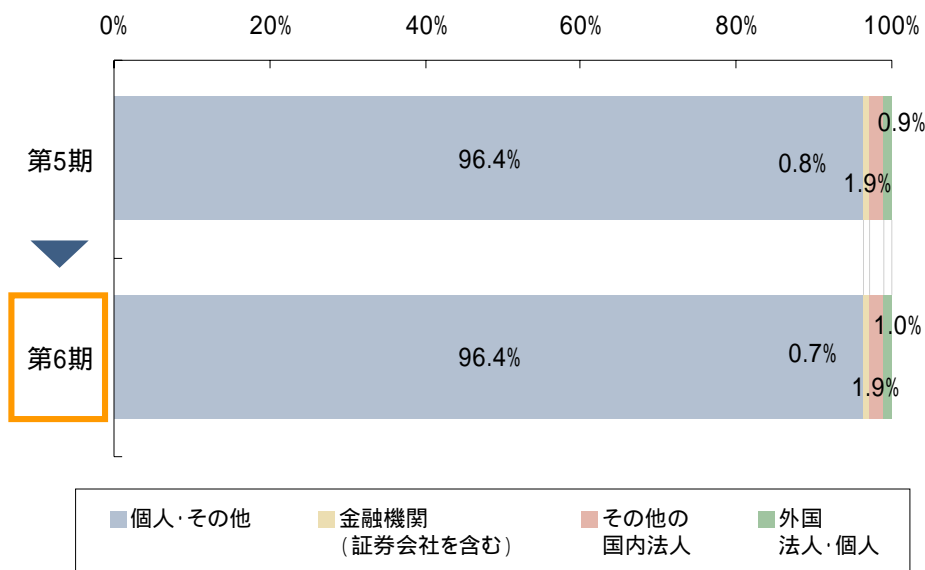
大量保有報告書等の提出状況 (平成21年8月31日現在)

No.	提出者又は共同保有者名	投資口の数(総数) (口)	投資口保有割合 (%)	備考(直近提出日順)
1	Prospect Asset Management, Inc.	2,398	5.68	平成21年7月21日付関東財務局宛提出他
2	アメリカン・ライフ・インシュアランス・カンパニー	1,014	2.40	平成21年5月20日付関東財務局宛提出他
3	タワー投資顧問株式会社	7,484	17.73	平成20年11月17日付関東財務局宛提出他
4	日興アセットマネジメント株式会社	3,679	8.72	平成20年10月21日付関東財務局宛提出他
合計		14,575	34.54	-

(注)投資口保有割合は、保有者より提出された大量保有報告書内に記載された数値に基づいています。

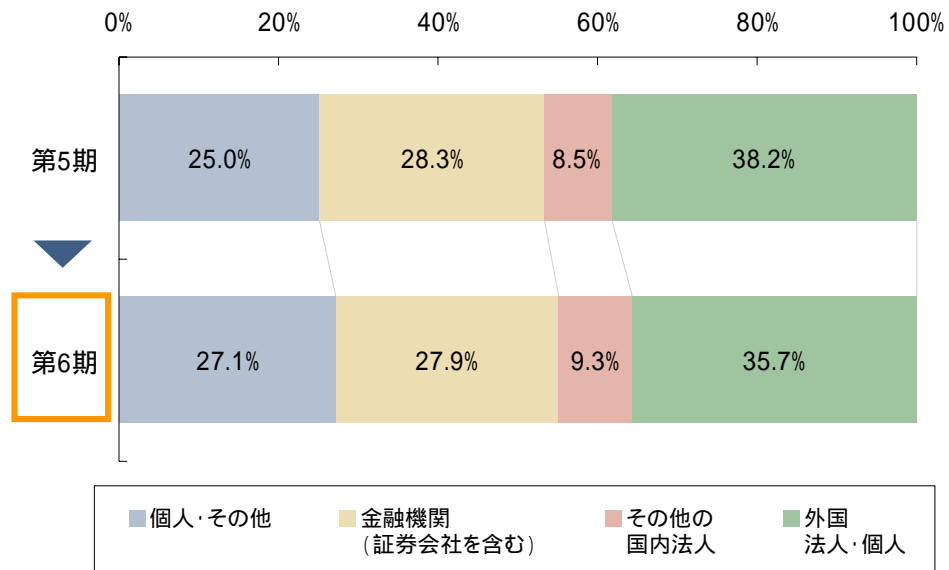
各属性別保有投資口比率

保有者別投資主数 (注1)



区分	個人・その他	金融機関 (証券会社を含む)	その他の 国内法人	外国 法人・個人	計
第5期	4,576人	36人	90人	45人	4,747人
(比率)	96.4%	0.8%	1.9%	0.9%	100.0%
第6期	4,717人	36人	94人	47人	4,894人
(比率)	96.4%	0.7%	1.9%	1.0%	100.0%

保有者別投資口数 (注2)



区分	個人・その他	金融機関 (証券会社を含む)	その他の 国内法人	外国 法人・個人	計
第5期	10,554口	11,942口	3,599口	16,105口	42,200口
(比率)	25.0%	28.3%	8.5%	38.2%	100.0%
第6期	11,455口	11,786口	3,905口	15,054口	42,200口
(比率)	27.1%	27.9%	9.3%	35.7%	100.0%

(注1) 比率は、本投資法人投資主総数に対する保有投資主の割合を記載しています。また、小数点第二位を四捨五入して表示しています。

(注2) 比率は、発行済投資口総数に対する保有投資口数の割合を記載しています。また、小数点第二位を四捨五入して表示しています。

投資口価格の推移

投資口価格の推移 (終値ベース)

▶ 時価総額

77億円
(平成21年3月末時点)

▶ 期末終値

183,000円
(平成21年3月31日)

▶ 最高値

620,000円
(平成19年2月26日)

▶ 最安値

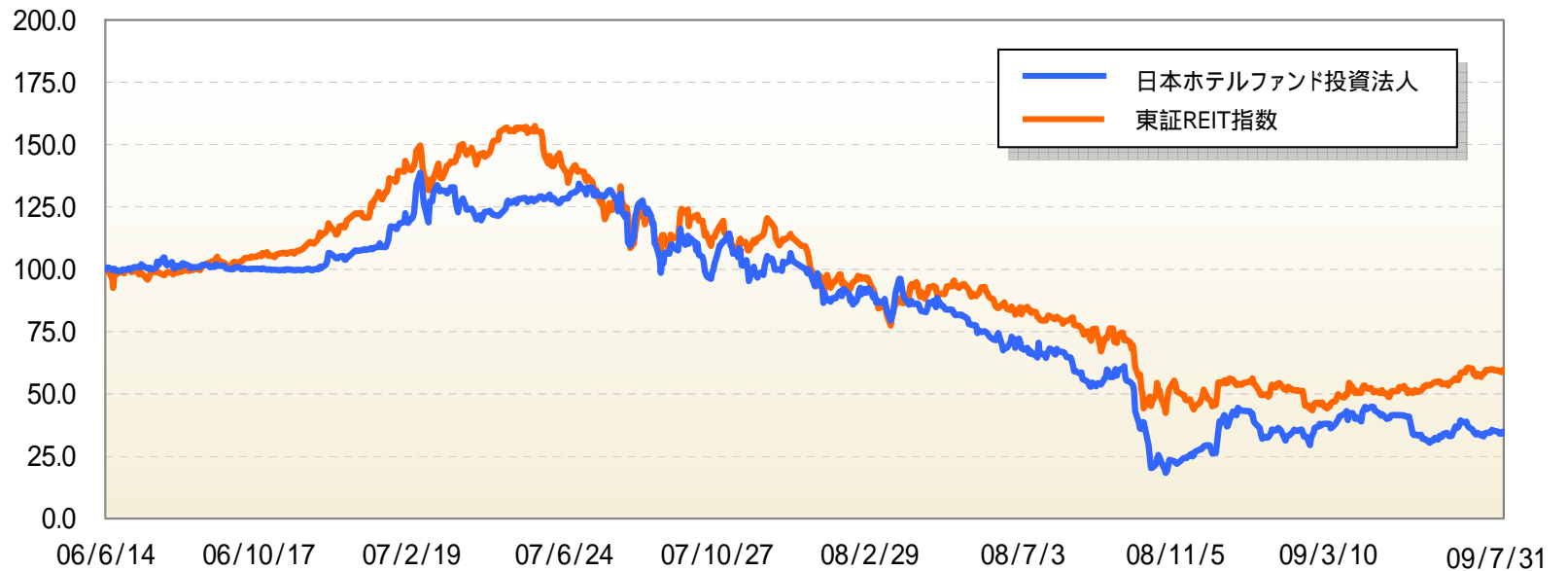
82,100円
(平成20年10月28日)

不動産投資証券は、運用の目的となる不動産の価格や収益力の変動等により取引価格が下落し、損失を被ることがあります。また、倒産等、発行者の財務状態の悪化により損失を被ることがあります。なお、本投資法人の投資証券への投資に関するリスクにつきましては、本投資法人の平成20年6月23日付有価証券報告書「第一部 ファンド情報 第1 ファンドの状況 3 投資リスク」をご参照下さい。



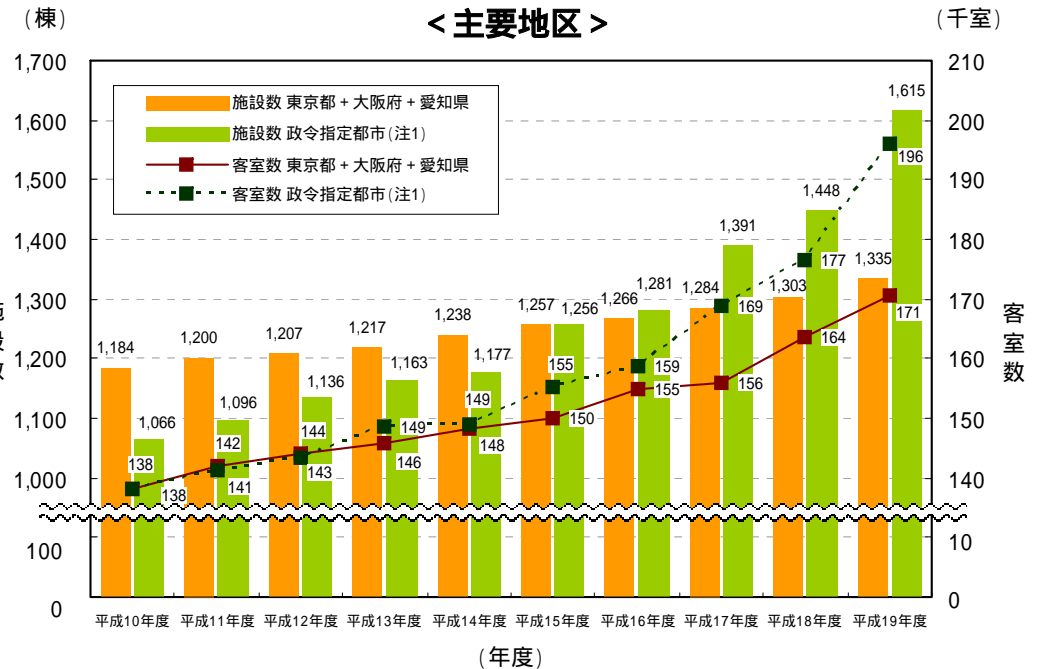
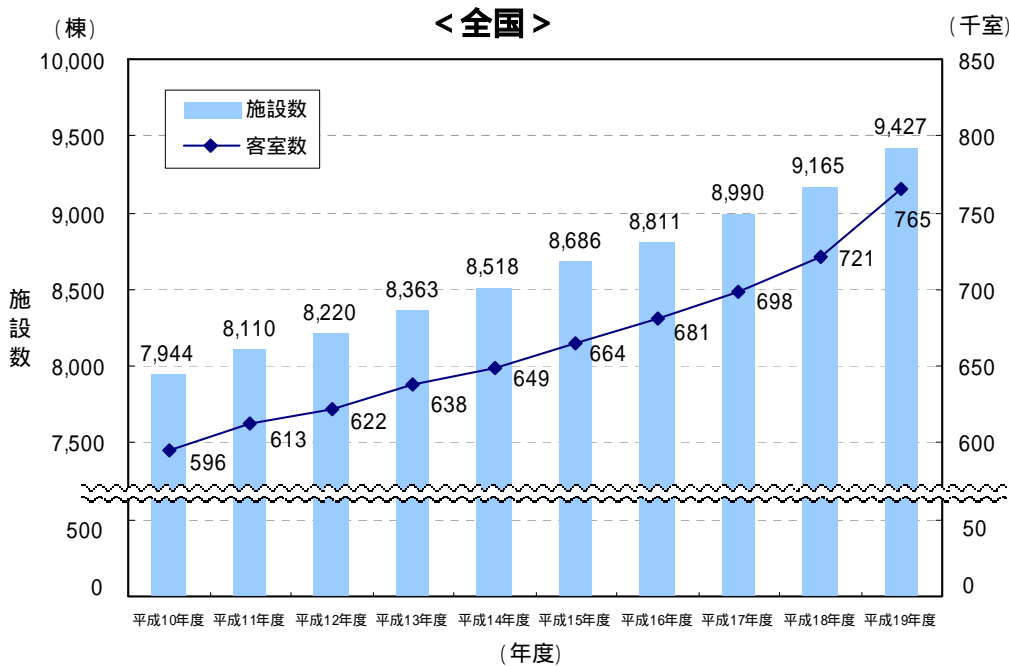
東証REIT指数との比較

(注) 平成18年6月14日(上場日)の本投資法人の投資口価格(終値)及び東証REIT指数をそれぞれ100として記載しています。なお、東証REIT指数とは、東京証券取引所(東証)に上場しているREIT全銘柄を対象とした時価総額加重平均の指数を指します。



ホテルマーケットの状況

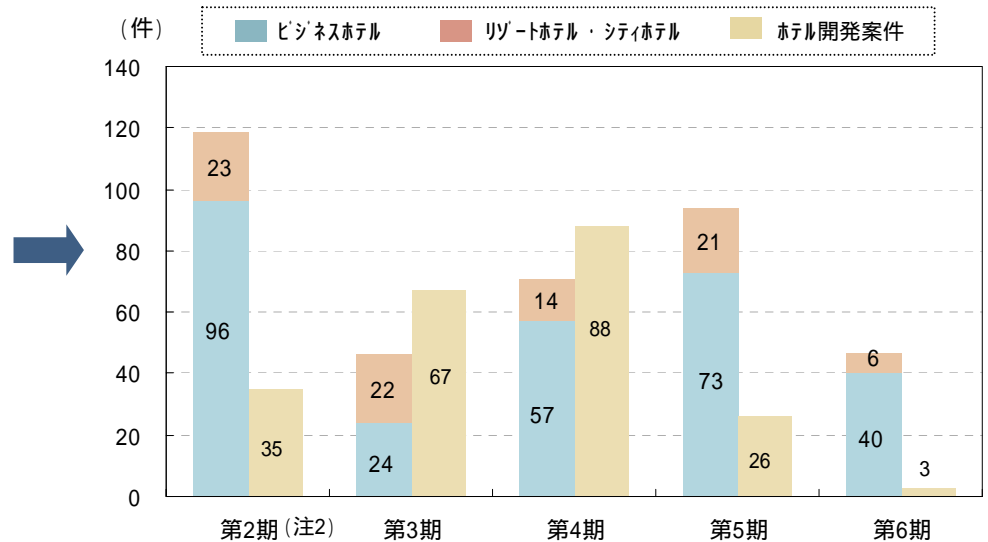
ホテル営業施設数・客室数の推移



出典：政府統計共同利用システム及び厚生労働省統計表データベースシステム 衛生行政報告例 平成10年度ないし平成19年度「ホテル・旅館営業の施設数・客室数及び簡易宿所・下宿営業の施設数・許可・廃止・処分件数、都道府県・指定都市・中核市（再掲）別」
 (注1)政令指定都市は、次のとおり各年度より新たに加わっています。(平成15年度：さいたま市 / 平成17年度：静岡市 / 平成18年度：堺市 / 平成19年度：浜松市、新潟市)

物件情報入手件数

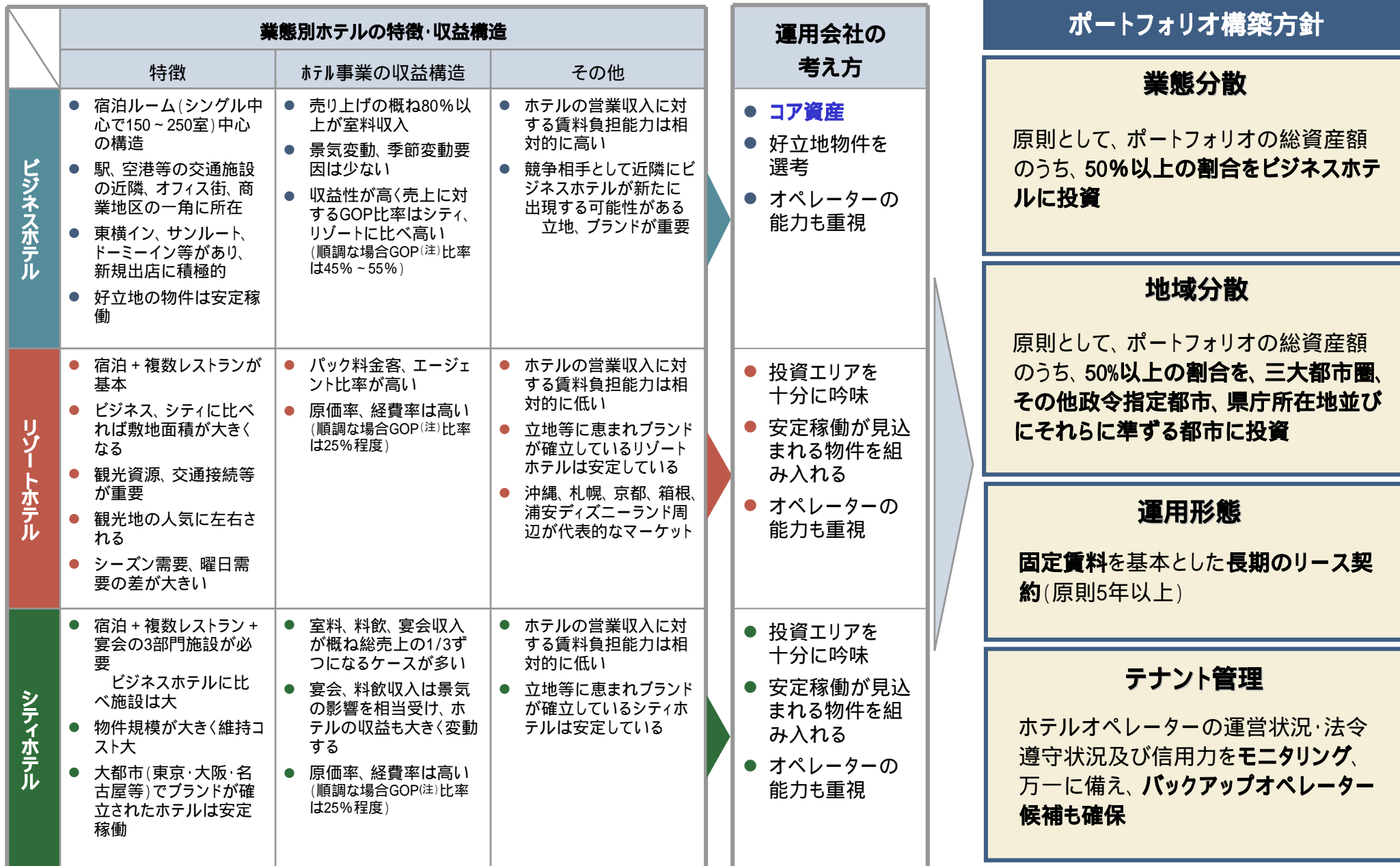
		第2期 (注2)	第3期	第4期	第5期	第6期
既存	ビジネスホテル	96	24	57	73	40
	リゾートホテル・シティホテル	23	22	14	21	6
開発	ホテル開発案件	35	67	88	26	3
計		154	113	159	120	49
その他(参考値)		139	104	69	71	2



(注2)第2期のみ発行決議日(平成18年5月11日)より325日間での集計値、その他は半年間の各期中での集計値。

ポートフォリオの考え方

分析は本資産運用会社によるもの

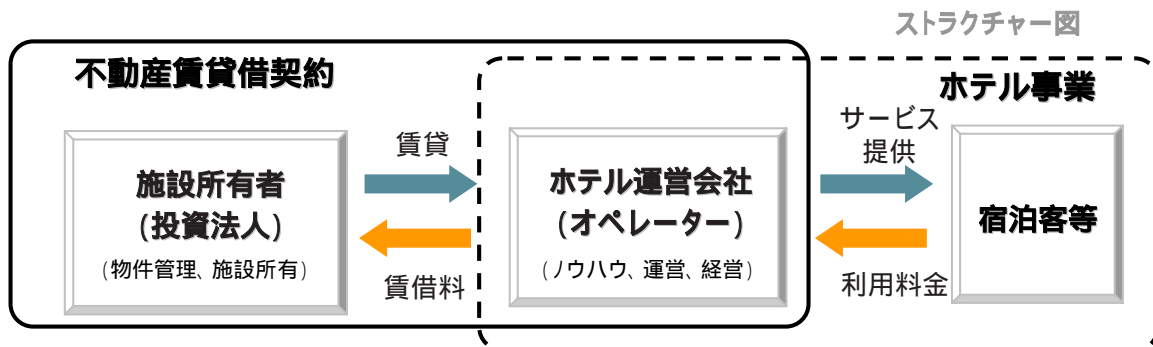


(注)ここでは、GOP(Gross Operating Profit)とは、ホテル事業にかかる営業収入の合計(客室部門売上、料飲部門売上及びその他部門売上)から売上原価、人件費、その他経費を控除した利益を指します。

運用管理の特徴と方針

運用形態の特徴

- リース方式による所有と経営の分離



賃貸借契約の基本的特徴

< 契約期間 >

- 10年から20年程度の長期契約
- 長期契約ゆえ、概ね3年前後の期間毎の賃料見直し

< テナントとの負担区分 >

- 原則として、什器・備品及び内装の大部分はテナント(オペレーター)負担
宿泊客等のニーズに即した運営を実現するためにオペレーターに一定の裁量権を付与

運用資産の管理体制

- 取得物件について、本資産運用会社自ら継続的に遵法性等の投資適格性の維持・管理状態を確認
 - ✓ PM会社との定例ミーティング、月次レポートの確認
 - ✓ ホテル支配人との面談による稼働状況等確認
 - ✓ 実査によるテナントの改修・改築箇所の目視

運用管理方針

固定賃料を中心とした長期安定運用

- ホテル事業収支の見極めと、賃料交渉の実施
- 最低保証賃料を織り込んだ、変動賃料物件の組み入れ

長期安定運用に対応できる計画的な資本的支出と修繕の実施

- オペレーター負担によるリノベーション実施及びオーナーによる適時適切な設備更新による競争力の維持向上

AM・PM()会社によるオペレーター運営状況へのきめ細かいチェック

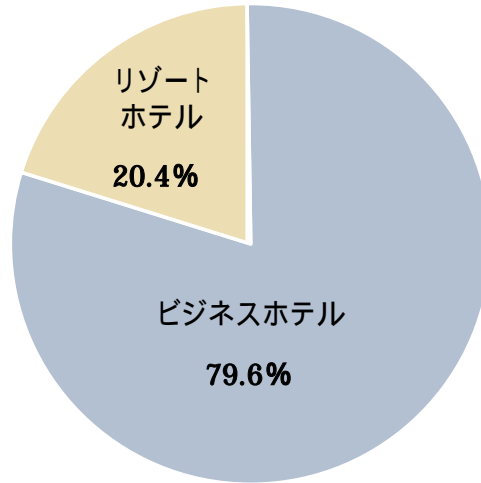
- 遵法性のチェック
- 信用力のモニタリング
- 運営状況のチェック

AM: アセット・マネジメントの略、PM: プロパティ・マネジメントの略

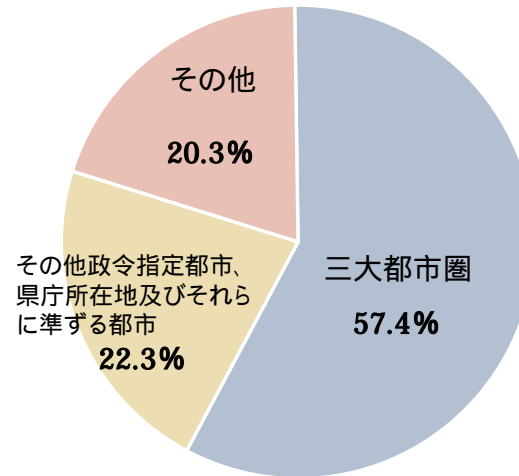
ポートフォリオの構成

平成21年3月末日現在

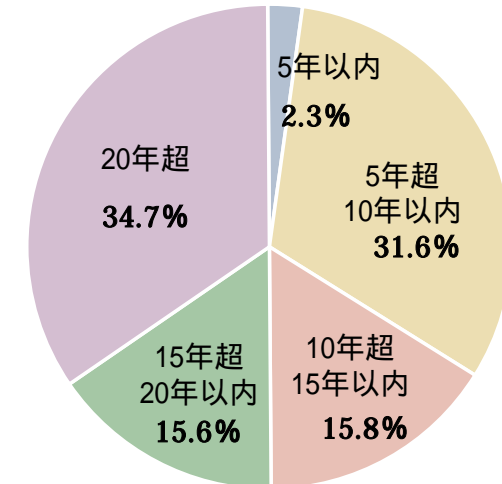
業態分散 (注1)



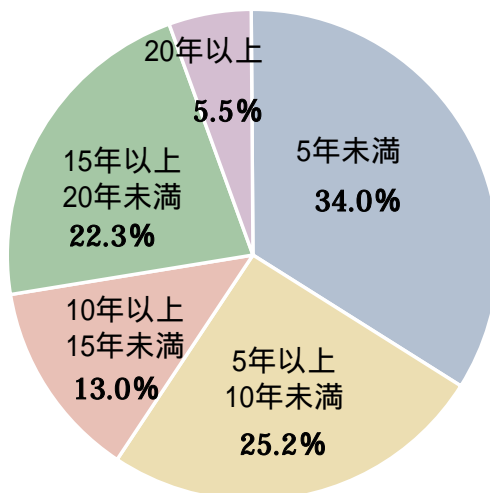
地域分散 (注1)



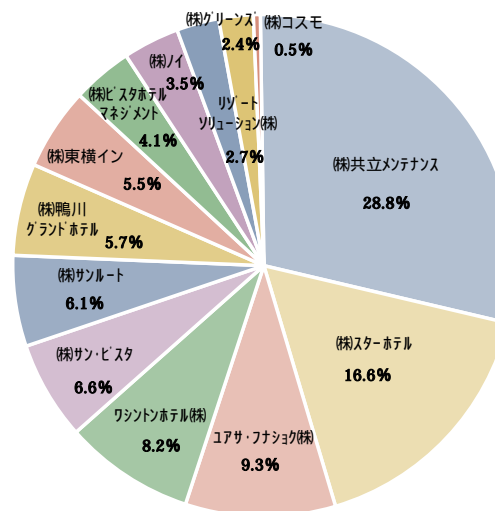
築年数分散 (注1)



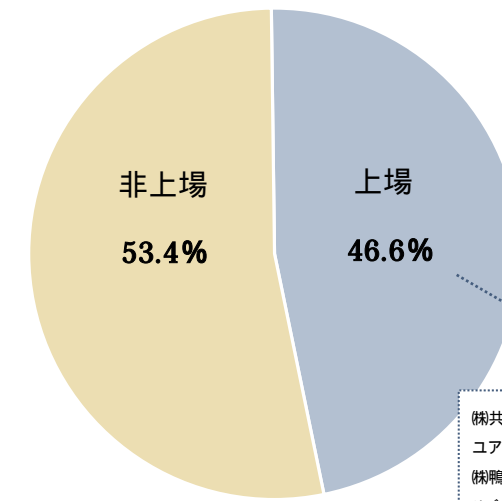
賃貸借契約残存期間分散 (注2)



テナント別賃料収入比率 (注2)



テナント上場区分比率 (注2)

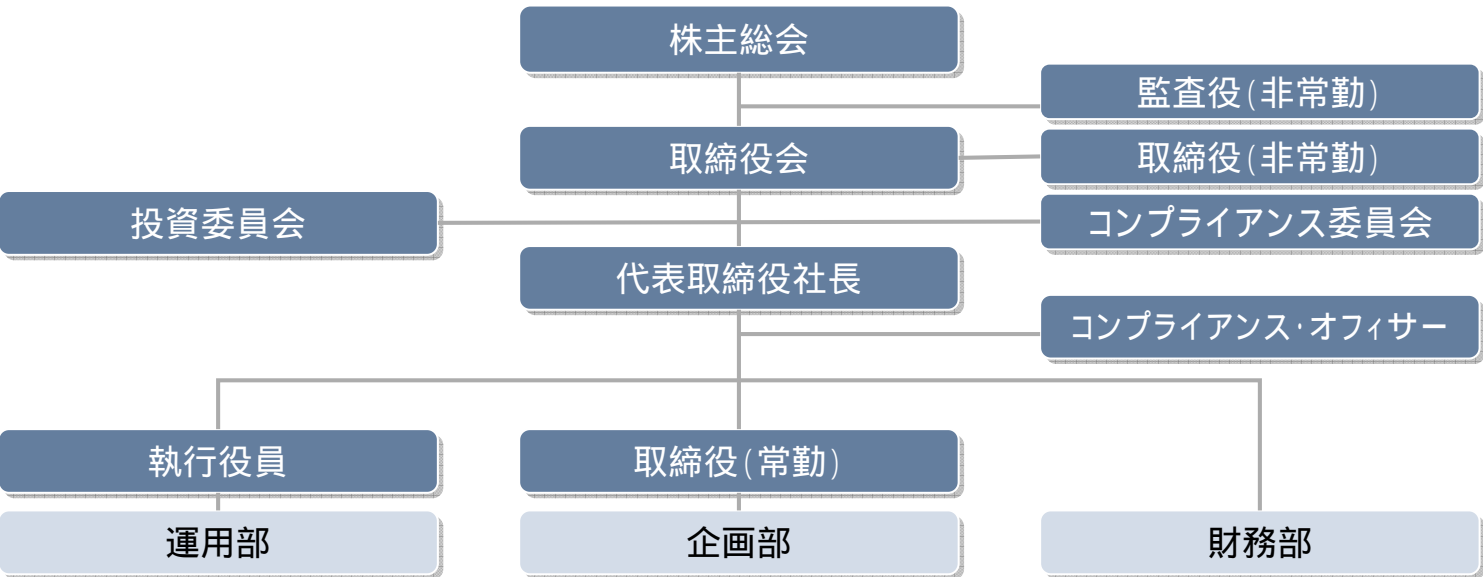


株式会社メンテナンス
ユアサ・フナシヨク(株)
株式会社鴨川グランドホテル
リゾート・ソリューション(株)

(注1) 当期末保有資産の取得価格の総額に対する、各タイプの保有資産の取得価格の合計額の割合を記載しており、小数点以下第二位を四捨五入して記載しています。

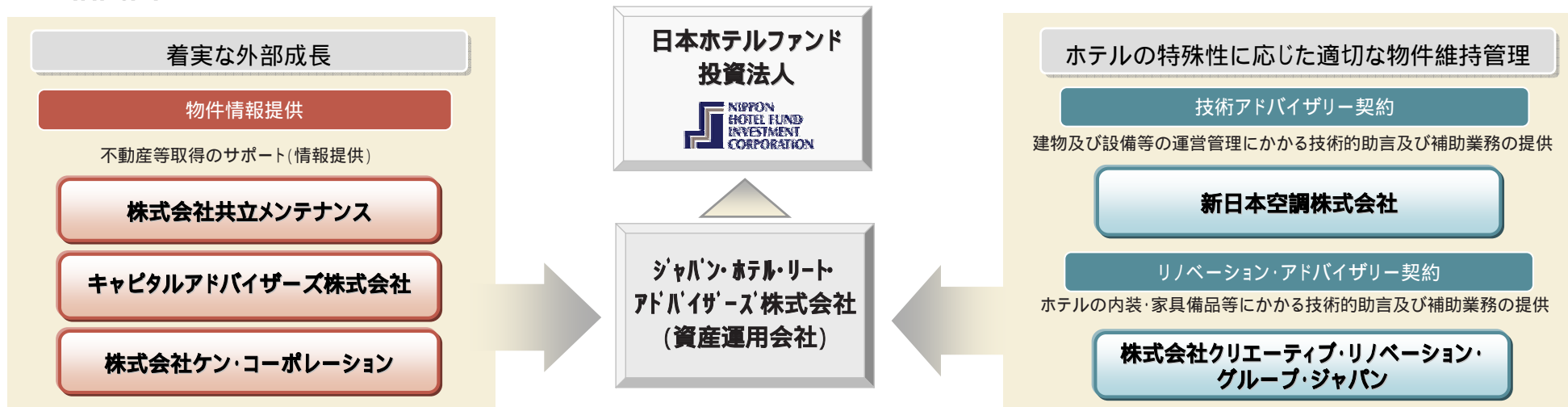
(注2) 保有資産全体の年間賃料総額に占める、該当物件の年間賃料総額(賃貸借契約に基づく年間賃料収入等)の比率をいい、小数点以下第二位を四捨五入して記載しています。なお、札幌NHビルは賃料は年間最低保証賃料の金額を用いています。

資産運用会社の概要

名称	ジャパン・ホテル・リート・アドバイザーズ株式会社																													
資本の額	3億円																													
組織図																														
株主の状況 平成21年3月末日現在	<table border="1"> <thead> <tr> <th>名称</th> <th>所有株式数(株)</th> <th>比率(%)^(注)</th> </tr> </thead> <tbody> <tr> <td>株式会社クリエイティブ・リノベーション・グループ・ジャパン</td> <td>2,100</td> <td>35.0</td> </tr> <tr> <td>株式会社共立メンテナンス</td> <td>1,500</td> <td>25.0</td> </tr> <tr> <td>極東証券株式会社</td> <td>900</td> <td>15.0</td> </tr> <tr> <td>新日本空調株式会社</td> <td>600</td> <td>10.0</td> </tr> <tr> <td>オリックス不動産株式会社</td> <td>300</td> <td>5.0</td> </tr> <tr> <td>キャピタルアドバイザーズ株式会社</td> <td>300</td> <td>5.0</td> </tr> <tr> <td>株式会社ケン・コーポレーション</td> <td>300</td> <td>5.0</td> </tr> <tr> <td>合計</td> <td>6,000</td> <td>100.0</td> </tr> </tbody> </table> <p>(注)発行済株式総数に対する所有株式数の比率を表しています。</p>			名称	所有株式数(株)	比率(%) ^(注)	株式会社クリエイティブ・リノベーション・グループ・ジャパン	2,100	35.0	株式会社共立メンテナンス	1,500	25.0	極東証券株式会社	900	15.0	新日本空調株式会社	600	10.0	オリックス不動産株式会社	300	5.0	キャピタルアドバイザーズ株式会社	300	5.0	株式会社ケン・コーポレーション	300	5.0	合計	6,000	100.0
名称	所有株式数(株)	比率(%) ^(注)																												
株式会社クリエイティブ・リノベーション・グループ・ジャパン	2,100	35.0																												
株式会社共立メンテナンス	1,500	25.0																												
極東証券株式会社	900	15.0																												
新日本空調株式会社	600	10.0																												
オリックス不動産株式会社	300	5.0																												
キャピタルアドバイザーズ株式会社	300	5.0																												
株式会社ケン・コーポレーション	300	5.0																												
合計	6,000	100.0																												

スポンサーサポート会社の紹介

相関図

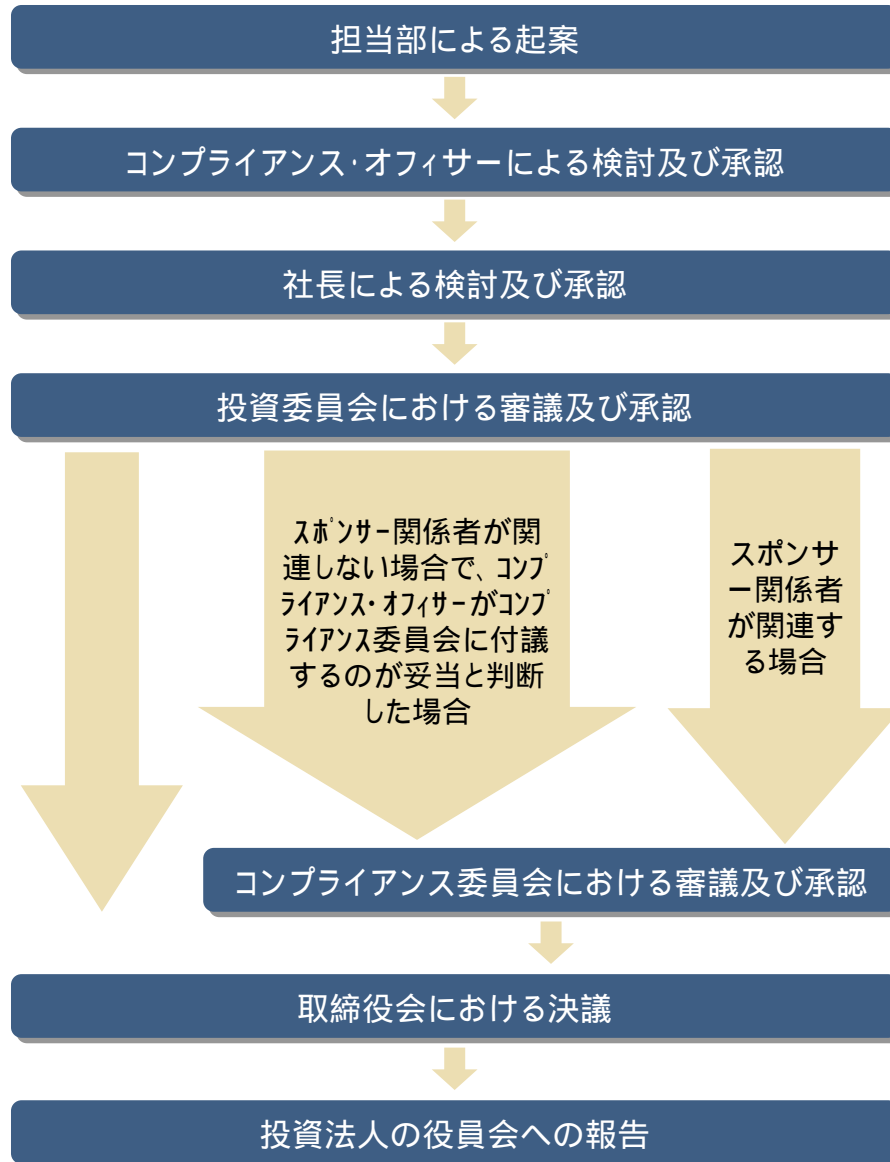


概要

スポンサー会社	上場区分 (証券コード)	売上高及び総資産	事業概要
株式会社共立メンテナンス	東証1部上場 (9616)	(平成21年3月期連結) 売上高 823億3百万円 総資産 1,257億93百万円	<ul style="list-style-type: none"> ■主な業務は学生寮・社員寮の運営及び管理、加えて、ホテル事業の拡大にも注力 ■平成21年3月末現在、「ドリーミン」のブランド名で32事業所、またリゾート事業としてザ・ビーチタワー沖縄をはじめ全国で17事業所を展開し、ホテル事業全体では49ヶ所(客室数6,618室)を展開
株式会社ケン・コーポレーション	-	(平成20年11月期) 売上高199億66百万円 総資産702億31百万円	<ul style="list-style-type: none"> ■不動産仲介等の業務に加え、中核グループ会社であるケン不動産リース㈱を通じてホテル運営事業を展開(ブランド名はPremier Hotel & Resort) ■平成21年3月末現在、ルネッサンスサッポロホテルをはじめ国内外で25棟を保有又は運営
キャピタルアドバイザーズ株式会社	-	(平成20年12月期) 売上高6億2百万円 総資産47億60百万円	<ul style="list-style-type: none"> ■ホテルに関する業務を主たる事業の一つとして、ホテル対象投資ファンドへの出資、AM業務を展開 ■ホテル運営会社として100%出資子会社である㈱サン・ビスタ及び㈱ビスタホテルマネジメントを保有 ■平成21年3月末現在首都圏を中心にビジネスホテル、シティホテルあわせて16棟を保有又は運営
新日本空調株式会社	東証1部上場 (1952)	(平成21年3月期連結) 売上高 928億64百万円 総資産649億38百万円	<ul style="list-style-type: none"> ■主な業務は、空調関連設備の施工及び改修
株式会社クリエイティブ・リノベーション・グループ・ジャパン	-	(平成20年10月期) 売上高11億12百万円 総資産8億43百万円	<ul style="list-style-type: none"> ■開発のコンセプトデザイン、内装工事監理、内装・家具備品の設計及び供給、並びにホテル運営に関するコンサルティング業務を展開

資産運用会社における意思決定フロー

■ 意思決定フローの概略 (本投資法人の資産の運用にかかる投資方針の意思決定及び運用資産の取得に関する意思決定)



- 本投資法人の資産運用は、本資産運用会社に委託しており、資産運用委託契約に基づき、本資産運用会社において資産の運用が行われています。

投資委員会

- 構成員
社長、常勤取締役、執行役員、各部長、運用部員、コンプライアンス・オフィサー
- 開催要件
議決権を有する委員の3分の2以上の出席
- 承認要件
議決権を有する全ての委員の議決権の過半数

コンプライアンス委員会

- 構成員
社長、常勤取締役、執行役員、各部長、コンプライアンス・オフィサー、外部専門家
- 開催要件
コンプライアンス・オフィサー及び外部専門家の出席、かつ、議決権を有する委員の3分の2以上の出席
- 承認要件
コンプライアンス・オフィサー及び外部専門家の賛成、かつ、全ての委員の議決権の過半数

利益相反取引に関する自主ルール基準

- 「スポンサー関係者」等との間の一定の取引を行う場合には、投資委員会、コンプライアンス委員会における審議及び承認に加えて、取締役会の決議が必要
- コンプライアンス委員会には外部専門家の出席が必要



(注) 「スポンサー関係者」とは、投信法第201条第1項及び投信法施行令第123条にいう「利害関係人等」に該当する者のほか、「利害関係人等」を除く本資産運用会社の株主及び本資産運用会社の株主が10%以上出資している会社(SPCを含む)を意味します。

役員会開催状況

投資法人の役員会については、適正かつ適法に開催していることを確認しております。

	第1期	第2期	第3期	第4期	第5期	第6期
期間	平成17年11月 } 平成18年3月	平成18年4月 } 平成19年3月	平成19年4月 } 平成19年9月	平成19年10月 } 平成20年3月	平成20年4月 } 平成20年9月	平成20年10月 } 平成21年3月
回数	5回	20回	12回	12回	8回	8回

全員全回出席(執行役員1名、監督役員2名)

主な決議・承認事項

- 開催した役員会においては、主に法定決議事項である以下の項目について審議し、決議承認しています。
 - 投資主総会の招集
 - 資産の運用及び保管に係る委託契約の締結又は契約内容の変更
 - 資産の運用又は保管に係る業務以外の業務に係る事務の委託
 - 資産運用報酬、資産保管手数料、その他の資産の運用又は保管に係る費用の支払
 - 投資口の追加発行又は売出しに係る事項
 - 計算書類、資産運用報告及び金銭の分配に係る計算書並びにこれらの附属明細書の承認

デュー・デリジェンスレポート等作成会社

- 十分な耐震性能を有すること及び構造計算書等に偽装等を示唆する特段の事情が認められないことを確認しています。
- ホテルの専門家によるマーケットレポートを取得することにより、専門性の高いホテルの市場調査を補完。
- 鑑定評価については、豊富な実績を有する信頼性の高い鑑定機関に限定しています。

物件番号	物件名 (ホテル名)	建物状況調査 報告書	地震PML評価報告書	PML値 (注)	構造計算書等確認報告書	マーケットレポート	鑑定機関
B-1	新宿NHビル (スターホテル東京)	(株)東京建築検査機構	(株)損保ジャパン・リスクマネジメント	8.84%	(株)損保ジャパン・リスクマネジメント	(有)Majestic&Company	森井総合鑑定(株)
B-2	茅場町NHビル (茅場町パールホテル)	(株)イー・アール・エス	(株)損保ジャパン・リスクマネジメント	9.39%	(株)損保ジャパン・リスクマネジメント	(有)Majestic&Company	(株)中央不動産鑑定所
B-3	水道橋NHビル (ドミーイン水道橋)	(株)イー・アール・エス	(株)損保ジャパン・リスクマネジメント	5.43%	(株)損保ジャパン・リスクマネジメント	(有)イーエム・ワークス	(株)中央不動産鑑定所
B-4	日本橋本町NHビル (鴨川イン日本橋)	(株)東京建築検査機構	(株)損保ジャパン・リスクマネジメント	7.54%	(株)損保ジャパン・リスクマネジメント	(有)Majestic&Company	森井総合鑑定(株)
B-5	東日本橋NHビル (R & Bホテル東日本橋)	(株)東京建築検査機構	(株)損保ジャパン・リスクマネジメント	5.89%	(株)損保ジャパン・リスクマネジメント	(有)Majestic&Company	森井総合鑑定(株)
B-6	浅草NHビル (ドミーイン浅草)	(株)東京建築検査機構	(株)損保ジャパン・リスクマネジメント	4.94%	(株)損保ジャパン・リスクマネジメント	(有)Majestic&Company	森井総合鑑定(株)
B-7	蒲田第1NHビル (ピスタホテル蒲田)	(株)東京建築検査機構	(株)損保ジャパン・リスクマネジメント	8.97%	(株)損保ジャパン・リスクマネジメント	(有)Majestic&Company	(株)谷澤総合鑑定所
B-8	蒲田第2NHビル (ホテルアーバイン蒲田アネックス)	(株)竹中工務店	(株)損保ジャパン・リスクマネジメント	4.21%	(株)損保ジャパン・リスクマネジメント	(有)Majestic&Company	(株)谷澤総合鑑定所
B-9	なんばNHビル (ドミーインなんば)	(株)東京建築検査機構	(株)損保ジャパン・リスクマネジメント	10.66%	(株)損保ジャパン・リスクマネジメント	(有)Majestic&Company	(株)谷澤総合鑑定所
B-10	新潟NHビル (ホテルサンルート新潟)	(株)東京建築検査機構	(株)損保ジャパン・リスクマネジメント	1.93%	(株)損保ジャパン・リスクマネジメント	(有)イーエム・ワークス	森井総合鑑定(株)
B-11	シティエーステートビル博多口本館・別館 (東横イン博多口駅前本館・シングル館)	(株)竹中工務店	(株)損保ジャパン・リスクマネジメント	3.79%	(株)損保ジャパン・リスクマネジメント	(有)イーエム・ワークス	(株)谷澤総合鑑定所
B-12	札幌NHビル (アリマックスホテル330札幌)	(株)東京建築検査機構	(株)損保ジャパン・リスクマネジメント	0.14%	(財)日本建築センターより 「評価報告書」を取得	(有)Majestic&Company	森井総合鑑定(株)
B-13	上野広小路NHビル (R&Bホテル上野広小路)	(株)東京建築検査機構	(株)損保ジャパン・リスクマネジメント	3.60%	(株)損保ジャパン・リスクマネジメント	(有)Majestic&Company	森井総合鑑定(株)
B-14	橋本NHビル (ホテルピスタ橋本)	(株)東京建築検査機構	(株)損保ジャパン・リスクマネジメント	6.62%	(株)損保ジャパン・リスクマネジメント	(有)Majestic&Company	森井総合鑑定(株)
B-15	新山口NHビル (コンフォートホテル新山口)	(株)東京建築検査機構	(株)損保ジャパン・リスクマネジメント	4.16%	(株)損保ジャパン・リスクマネジメント	(有)Majestic&Company	森井総合鑑定(株)
B-16	松山NHビル (ミレニアホテル松山)	(株)東京建築検査機構	(株)損保ジャパン・リスクマネジメント	15.56%	(株)損保ジャパン・リスクマネジメント	(有)Majestic&Company	森井総合鑑定(株)
R-1	ザ・ピーチタワー沖縄 (ザ・ピーチタワー沖縄)	(株)竹中工務店	(株)損保ジャパン・リスクマネジメント	2.74%	(財)日本建築センターより 「性能評価書」を取得	(有)Majestic&Company	森井総合鑑定(株)
ポートフォリオ全体				3.91%			

(注)従前はザ・ピーチタワー沖縄については2.76%、ポートフォリオ全体については3.98%と評価されていましたが、平成21年4月の再評価では、ザ・ピーチタワー沖縄については2.74%、ポートフォリオ全体については3.91%と評価されました。

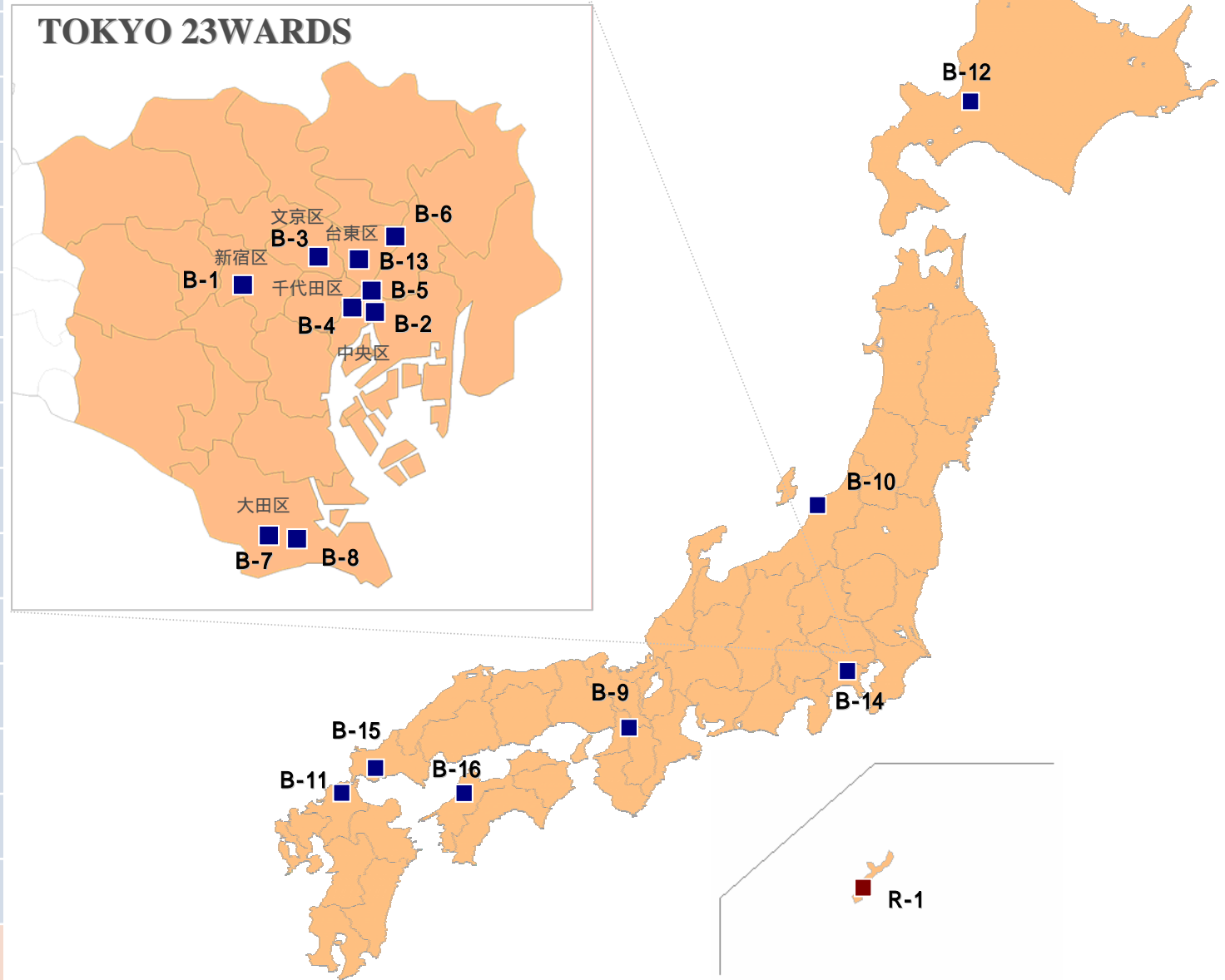
設計者、構造設計者、施工者及び建築確認機関

物件番号	物件名 (ホテル名)	設計者	構造設計者	施工者	建築確認機関
B-1	新宿NHビル (スターホテル東京)	(株)久米建築事務所	(株)久米建築事務所	佐藤工業(株)	東京都
B-2	茅場町NHビル (茅場町パールホテル)	(株)大林組東京本社一級建築士事務所	(株)大林組東京本社一級建築士事務所	(株)大林組	東京都
B-3	水道橋NHビル (ドリーミン水道橋)	(株)松田平田坂本設計事務所	(株)松田平田坂本設計事務所	東鉄工業(株)	文京区
B-4	日本橋本町NHビル (鴨川イン日本橋)	(株)長岡設計	(有)エムエーティー構造設計	鹿島建設(株)	中央区
B-5	東日本橋NHビル (R & Bホテル東日本橋)	(株)類設計室	(株)類設計室	(株)熊谷組	中央区
B-6	浅草NHビル (ドリーミン浅草)	東西建築サービス(株)東京支店一級建築士事務所	(有)全建築設計事務所	(株)鴻池組	台東区
B-7	蒲田第1NHビル (ビスタホテル蒲田)	(株)栄建築設計事務所	(有)フジ構造設計事務所	(株)熊谷組	大田区
B-8	蒲田第2NHビル (ホテルアーバイン蒲田アネックス)	幸建設(株)一級建築士事務所	伊藤建築設計事務所	幸建設(株)	大田区
B-9	なんばNHビル (ドリーミンなんば)	今橋地所(株)一級建築士事務所	(株)藤木工務店大阪本店	(株)藤木工務店	大阪市
B-10	新潟NHビル (ホテルサンルート新潟)	(株)東京設計社	(株)東京設計社	木山構造工業(株)	新潟市
B-11	シティエーステートビル博多口本館・別館 (東横イン博多口駅前本館・シングル館)	(株)東横イン開発	(株)TAK建築事務所	佐藤工業(株)	福岡市
B-12	札幌NHビル (アリマックスホテル330札幌)	(株)アール・アイ・エー	(株)アール・アイ・エー (有)織本匠構造設計研究所	不二建設(株)	札幌市
B-13	上野広小路NHビル (R&Bホテル上野広小路)	安藤建設(株)一級建築士事務所	安藤建設(株)一級建築士事務所	安藤建設(株)	財団法人 東京都防災・建築 まちづくりセンター
B-14	橋本NHビル (ホテルビスタ橋本)	(株)和建設計	(株)和建設計	石川建築(株)	相模原市
B-15	新山口NHビル (コンフォートホテル新山口)	矢作建設工業(株)一級建築士事務所	(株)塩見	矢作建設工業(株)	(株)ジ・イー・サポート
B-16	松山NHビル (ミレニアホテル松山)	(株)山下設計	(株)山下設計	(株)大林組	松山市
R-1	ザ・ピーチタワー沖縄 (ザ・ピーチタワー沖縄)	清水建設(株)一級建築士事務所	清水建設(株)一級建築士事務所	清水建設(株)	沖縄県

ポートフォリオマップ

B-1	新宿NHビル (スターホテル東京)
B-2	茅場町NHビル (茅場町パールホテル)
B-3	水道橋NHビル (ドーマーイン水道橋)
B-4	日本橋本町NHビル (鴨川イン日本橋)
B-5	東日本橋NHビル (R&Bホテル東日本橋)
B-6	浅草NHビル (ドーマーイン浅草)
B-7	蒲田第1NHビル (ヒスタホテル蒲田)
B-8	蒲田第2NHビル (ホテルアーバイン蒲田アネックス)
B-9	なんばNHビル (ドーマーインなんば)
B-10	新潟NHビル (ホテルサンルート新潟)
B-11	シティエーステートビル博多口本館・別館 (東横イン博多口駅前本館・シングル館)
B-12	札幌NHビル (アリマックスホテル330札幌)
B-13	上野広小路NHビル (R&Bホテル上野広小路)
B-14	橋本NHビル (ホテルヒスタ橋本)
B-15	新山口NHビル (コンフォートホテル新山口)
B-16	松山NHビル (ミレニアホテル松山)
R-1	ザ・ビーチタワー沖縄 (ザ・ビーチタワー沖縄)

■ …ビジネスホテル
■ …リゾートホテル



当期末保有資産のホテル業態分布図

セグメント分類		宿泊特化(主体)型			総合型	
		宿泊(軽食)	宿泊+その他(大浴場)	宿泊+料飲+その他	宿泊+料飲+宴会場	宿泊+料飲+宴会場+その他
ビジネスホテル	バジェットタイプ 一般ビジネス アップービジネス	ビジネスホテル				
		B-4 鴨川イン日本橋 B-5 R&Bホテル東日本橋 B-11 東横イン博多口駅前本館・シングル館 B-8 ホテルアーバイン蒲田アネックス B-13 R&Bホテル上野広小路 B-14 ホテルビスタ橋本 B-15 コンフォートホテル新山口	B-3 ドーミーイン水道橋 B-6 ドーミーイン浅草 B-9 ドーミーインなんば	B-1 スターホテル東京 B-10 ホテルサンルート新潟 B-12 アリマックスホテル330札幌 B-2 茅場町パールホテル B-7 ビスタホテル蒲田 B-16 ミレニアホテル松山		
リゾートホテル				リゾートホテル		
				R-1 ザ・ビーチャタワー沖縄		
シティホテル	ラグジュアリー アップスケール				シティホテル	

(注) 上記分布図において ■■■ をもって示される物件は固定賃料による賃貸借契約を締結している保有資産、 ■■■ をもって示される物件は変動賃料による賃貸借契約を締結している保有資産をそれぞれ表します。

個別物件紹介

第2期取得資産

R-1

ザ・ビーチタワー沖縄(ザ・ビーチタワー沖縄)

THE BEACH TOWER OKINAWA



物件概要

取得年月日	: 平成18年6月14日
所在地	: 沖縄県中頭郡
(地番)	: 北谷町字美浜8番6
敷地面積	: 10,242.00㎡
延床面積	: 20,140.01㎡(注1)
構造・規模	: SRC24階建、S2階建(注2)
客室数	: 280室
建築時期	: 平成16年3月、平成17年6月
オペレーター	: 株式会社共立メンテナンス
ホームページ	: http://www.hotespa.net

(注1)上記面積には、軽量鉄骨造2階建の別棟の倉庫の床面積(91.20㎡)及びベルハウス(受付用施設、平成18年5月22日増設)の床面積(47.64㎡)が含まれています。

(注2)「構造」について、「S」は鉄骨造及び軽量鉄骨造、「RC」は鉄筋コンクリート造、「SRC」は鉄骨鉄筋コンクリート造を、それぞれ意味します。他の物件も同様です。



- ・リゾートホテルマーケットとして安定した沖縄
- ・開発が進む北谷町アメリカンビレッジにあり、周辺施設とも調和したミドルクラスのリゾートホテル

B-1

新宿NHビル(スターホテル東京)

STAR HOTEL TOKYO



物件概要

取得年月日	: 平成18年6月16日
所在地	: 東京都新宿区
(住居表示)	: 西新宿七丁目10番5号
敷地面積	: 937.67㎡
延床面積	: 7,398.19㎡
構造・規模	: SRC・RC・S地下1階付11階建
客室数	: 214室
建築時期	: 昭和55年9月
オペレーター	: 株式会社スターホテル
ホームページ	: http://www.starhotel.co.jp



- ・ビジネス、商業の拠点の東京、新宿に所在し、安定したホテル需要
- ・JR新宿駅他、私鉄、地下鉄に抜群のアクセス性

個別物件紹介

B-2

茅場町NHビル(茅場町パールホテル)

KAYABACHO PEARL HOTEL



物件概要

取得年月日 : 平成18年6月15日
 所在地 : 東京都中央区
 (住居表示) 新川一丁目2番5号
 敷地面積 : 979.61㎡
 延床面積 : 7,032.49㎡
 構造・規模 : SRC・RC地下1階付10階建
 客室数 : 268室
 建築時期 : 昭和56年1月
 オペレーター : ユアサ・フナショク株式会社
 ホームページ : <http://www.pearlhotels.jp>



- 周辺は証券会社等が数多く所在するビジネスの拠点
- 空調設備のリニューアル、客室等の改装で競争力を維持

B-3

水道橋NHビル(ドリーミン水道橋)

DORMY INN SUIDOBASHI



物件概要

取得年月日 : 平成18年6月15日
 所在地 : 東京都文京区
 (住居表示) 本郷一丁目25番27号
 敷地面積 : 723.86㎡
 延床面積 : 3,097.25㎡
 構造・規模 : SRC・RC地下1階付8階建
 客室数 : 99室
 建築時期 : 昭和61年8月、
 平成元年9月増築
 オペレーター : 株式会社共立メンテナンス
 ホームページ : <http://www.hotespa.net>



- 周辺は、東京ドーム他、各種学校が所在し、安定したホテル需要が存在

B-4

日本橋本町NHビル(鴨川イン日本橋)

KAMOGAWA INN NIHONBASHI



物件概要

取得年月日 : 平成18年6月16日
 所在地 : 東京都中央区
 (住居表示) 日本橋本町一丁目4番14号
 敷地面積 : 512.58㎡
 延床面積 : 3,097.85㎡
 構造・規模 : SRC・RC地下1階付10階建
 客室数 : 164室
 建築時期 : 平成9年3月
 オペレーター : 株式会社鴨川グランドホテル
 ホームページ : <http://www.kgh.ne.jp>



- 周辺はビジネス、商業の拠点である東京、日本橋で安定したホテル需要が存在

B-5

東日本橋NHビル(R&Bホテル東日本橋)

R&B HOTEL HIGASHI-NIHONBASHI



物件概要

取得年月日 : 平成18年6月16日
 所在地 : 東京都中央区
 (住居表示) 東日本橋二丁目15番6号
 敷地面積 : 507.83㎡ (注)
 延床面積 : 3,715.26㎡
 構造・規模 : S10階建
 客室数 : 203室
 建築時期 : 平成10年3月
 オペレーター : ワシントンホテル株式会社
 ホームページ : <http://www.washingtonhotel.co.jp>



(注)賃借している土地の面積(77.38㎡)を含みます。

- 周辺は日本橋問屋街であり安定したホテル需要が存在
- ワシントンホテル(株)におけるR&Bブランド第1号店舗

個別物件紹介

B-6

浅草NHビル(ドーマーイン浅草)

DORMY INN ASAKUSA



物件概要

取得年月日 : 平成18年6月16日
 所在地 : 東京都台東区花川戸
 (住居表示) : 一丁目3番4号
 敷地面積 : 287.66㎡
 延床面積 : 2,006.51㎡
 構造・規模 : SRC・RC10階建
 客室数 : 77室
 建築時期 : 平成9年3月
 オペレーター : 株式会社共立メンテナンス
 ホームページ : <http://www.hotespa.net>



- 日本を代表する観光エリアである浅草の駅から至近の物件
- ビジネス客以外の獲得も順調のため高稼働を維持

B-7

蒲田第1NHビル(ビスタホテル蒲田)

VISTA HOTEL KAMATA



物件概要

取得年月日 : 平成18年6月30日
 所在地 : 東京都大田区西蒲田
 (住居表示) : 八丁目20番11号
 敷地面積 : 743.46㎡
 延床面積 : 3,831.80㎡
 構造・規模 : SRC・S地下1階付9階建
 客室数 : 106室
 建築時期 : 平成4年1月
 オペレーター : 株式会社サン・ビスタ
 ホームページ : <http://www.vista-hotels.jp/kamata/>



- ビジネスの拠点、東京、川崎、横浜の中間点に所在
- 東京国際空港(羽田)へのアクセスが良好

B-8

蒲田第2NHビル(ホテルアーバイン蒲田アネックス)

HOTEL URBAIN KAMATA ANNEX



物件概要

取得年月日 : 平成18年6月30日
 所在地 : 東京都大田区蒲田四丁目
 (住居表示) : 23番13号
 敷地面積 : 240.35㎡
 延床面積 : 1,499.87㎡
 構造・規模 : SRC12階建
 客室数 : 70室
 建築時期 : 平成15年4月
 オペレーター : 株式会社サン・ビスタ
 ホームページ : <http://www.urbain.co.jp>



- ビジネスの拠点、東京、川崎、横浜の中間点に所在
- 東京国際空港(羽田)へのアクセスが良好

B-9

なんばNHビル(ドーマーインなんば)

DORMY INN NANBA



物件概要

取得年月日 : 平成18年6月15日
 所在地 : 大阪府大阪市浪速区
 (住居表示) : 難波中三丁目17番15号
 敷地面積 : 572.95㎡
 延床面積 : 3,291.91㎡
 構造・規模 : RC10階建
 客室数 : 105室
 建築時期 : 平成11年2月
 オペレーター : 株式会社共立メンテナンス
 ホームページ : <http://www.hotespa.net>



- 大阪の南部中心地区なんばへのアクセス良好
- ビジネス客以外の取り込みが好調で高稼働を維持

個別物件紹介

B-10

新潟NHビル(ホテルサンルート新潟)

HOTEL SUNROUTE NIIGATA



物件概要

取得年月日 : 平成18年6月15日
 所在地 : 新潟県新潟市中央区
 (住居表示) : 東大通一丁目11番25号
 敷地面積 : 1,402.51㎡
 延床面積 : 8,328.84㎡(注)
 構造・規模 : S・SRC・RC地下1階付14階建
 客室数 : 231室
 建築時期 : 平成4年8月
 オペレーター : 株式会社サンルート
 ホームページ : <http://www.sunroute.jp>



(注)上記面積には、附属建物(用途:駐車場、面積:73.03㎡)の面積が含まれています。

- 新潟市は日本海側の拠点都市
- 新潟駅へのアクセスが良好
- (株)サンルートが定期借家でテナントイン

B-11

シティエーステートビル博多口本館・別館(東横イン博多口駅前本館・シングル館)

TOYOKO INN HAKATAGUCHI EKIMAE



物件概要

取得年月日 : 平成18年6月15日
 所在地 : (本館)福岡市博多区
 (住居表示) : 博多駅前一丁目15番5号
 (別館)福岡市博多区
 博多駅前一丁目1番15号
 敷地面積 : (本館)565.98㎡ (別館)152.37㎡
 延床面積 : (本館)3,566.46㎡ (別館)856.68㎡
 構造・規模 : (本館)SRC14階建 (別館)SRC9階建
 客室数 : (本館・別館計)257室
 建築時期 : 平成13年9月
 オペレーター : 株式会社東横イン
 ホームページ : <http://www.toyoko-inn.com>



- 福岡、博多駅は九州地区のビジネス拠点で交通の要衝

B-12

札幌NHビル(アリマックスホテル330札幌)

ARIMAX HOTEL 330 SAPPORO



物件概要

取得年月日 : 平成18年6月15日
 所在地 : 札幌市中央区
 (地番) : 南二条西五丁目26番1他
 敷地面積 : 811.69㎡
 延床面積 : 5,638.78㎡(注)
 構造・規模 : SRC・S地下1階付15階建
 建築時期 : 平成4年8月
 オペレーター : リゾートソリューション株式会社
 ホームページ : <http://www.arimax330s.co.jp>



(注)上記面積には、附属建物(用途:ボンベ室、面積:3.90㎡)の面積が含まれています。

- 札幌中心地へのアクセス良好
- 最低保証賃料を定めた変動賃料物件・・・稼働率も高い
- オペレーターは(株)リゾートソリューション(三井不動産系列)

B-13

上野広小路NHビル(R&Bホテル上野広小路)

R&B HOTEL UENO-HIROKOJI



物件概要

取得年月日 : 平成19年3月2日
 所在地 : 東京都台東区
 (住居表示) : 上野一丁目18番8号
 敷地面積 : 446.29㎡
 延床面積 : 3,060.21㎡
 構造・規模 : S13階建
 客室数 : 187室
 建築時期 : 平成14年4月
 オペレーター : ワシントンホテル株式会社
 ホームページ : <http://www.washingtonhotel.co.jp>



- 複数路線の駅に近く、利便性が高い
- 周辺には全国的に有名なアメ屋横丁の他、商業ビル、オフィス街などがあり、需要は安定的

個別物件紹介

第3期取得資産

B-14

橋本NHビル(ホテルビスタ橋本)

HOTEL VISTA HASHIMOTO



物件概要

取得年月日 : 平成19年8月1日
 所在地 : 神奈川県相模原市
 (住居表示) 橋本六丁目4番12号
 敷地面積 : 623.79㎡
 延床面積 : 2,514.59㎡
 構造・規模 : SRC地下2階付10階建
 客室数 : 99室
 建築時期 : 昭和61年12月
 オペレーター : 株式会社
 ビスタホテルマネジメント
 ホームページ : <http://www.hotel-vista.jp/>



- 新宿、横浜、湘南、八王子等各方面のアクセスに優れる
- 周辺には、大型ショッピングモール「マイカルサティ」の他、銀行、コンビニ、飲食店等が立ち並び、繁华性が高い

B-15

新山口NHビル(コンフォートホテル新山口)

COMFORT HOTEL SHIN-YAMAGUCHI



物件概要

取得年月日 : 平成19年9月27日
 所在地 : 山口県山口市小郡下郷
 (地番) 字渡り上巻1255番1
 敷地面積 : 754.06㎡
 延床面積 : 3,002.15㎡(注)
 構造・規模 : S8階建
 客室数 : 139室
 建築時期 : 平成19年8月
 オペレーター : 株式会社グリーンズ
 ホームページ : <http://www.choice-hotels.jp/hotel/brand/comfort.html>



(注)上記面積には、附属建物(用途:ポンプ室、面積:3.14㎡)の面積が含まれています。

- 新幹線の他、複数路線が乗り入れる「新山口駅」に近く、空港や高速道路へのアクセスも良好
- オペレーターは全国展開大手の㈱グリーンズ

第4期取得資産

B-16

松山NHビル(ミレニアホテル松山)

THE MILLENNIA HOTEL MATSUYAMA



物件概要

取得年月日 : 平成20年2月20日
 所在地 : 愛媛県松山市
 (住居表示) 本町二丁目5番地5
 敷地面積 : 1,279.67㎡
 延床面積 : 5,083.77㎡(注)
 構造・規模 : SRC地下1階付11階建
 客室数 : 140室
 建築時期 : 平成3年3月
 オペレーター : 株式会社ノイ
 ホームページ : <http://www.millennia-hotels.jp/index.html>



(注)上記面積には、附属建物(用途:ポンプ室、面積:3.14㎡)の面積が含まれています。

- 松山市は、四国で唯一の人口50万都市として、政治・経済・文化の中枢機能が集約する地方中核都市
- 東に松山城が一望できる